

ГОДОВОЙ ОТЧЕТ | 2005



 **ДОРОГБУЖ**
ОТКРЫТОЕ АКЦИОНЕРНОЕ ОБЩЕСТВО





**ГОДОВОЙ ОТЧЕТ
ОАО «ДОРОГОБУЖ»
2005**

**ОБЩЕМУ СОБРАНИЮ
АКЦИОНЕРОВ**

Предварительно утвержден
Советом директоров
ОАО «Дорогобуж»

Протокол от 18 апреля
2006 года № 206

Генеральный директор
И.Н. Антонов



Главный бухгалтер
Н.И. Служеникина



Открытое акционерное
общество «Дорогобуж»
ОГРН 1026700535773

адрес: 215753, Россия, Смоленская обл.,
Дорогобужский район,
пос. Верхнеднепровский
тел.: (48144) 68-207, (495) 777-0022
факс: (48144) 41-255
e-mail: root@drg.dol.ru, info@drg.dol.ru



УВАЖАЕМЫЕ АКЦИОНЕРЫ, ДАМЫ И ГОСПОДА!

Основные макроэкономические показатели развития России в 2005 году отразили замедление темпов роста, что в первую очередь связано с недостаточной конкурентоспособностью российской экономики. По таким важнейшим показателям, как промышленное производство и инвестиции в основной капитал рост составил 4,0 и 10,5% против соответственно 6,1 и 10,9% в 2004 году.

Для агрохимической промышленности в целом 2005 год был относительно успешным: индекс роста объема производства минеральных удобрений достиг 6,3%, хотя темпы развития снизились.

Отчетный, юбилейный год для ОАО «Дорогобуж» был удачным: свое 40-летие предприятие отметило стабильной работой цехов и отличными показателями. Впервые с момента пуска производств выработано рекордное количество основных видов продукции Общества — аммиака и азофоски. Использование мощностей в производствах аммиака и нитроаммофоски превысило проектные показатели, а в цехе аммиачной селитры достигло почти 74%, что явилось наилучшим результатом за последние 12 лет. По объему производства сухих смешанных удобрений в 2005 году ОАО «Дорогобуж» стало лидером среди предприятий России, производящих этот вид удобрений. Расширен ассортимент сухих смешанных удобрений с 5 до 8 наименований.

Произведено и реализовано около 1,3 млн т минеральных удобрений в физическом весе, что на 4% выше по сравнению с предыдущим годом.

Выручка от продаж продукции, работ и услуг ОАО «Дорогобуж» составила 5,8 млрд руб., превысив аналогичные показатели предыдущего года более чем на 30%. Это обусловлено благоприятной конъюнктурой рынка, оказавшей позитивное влияние на рост объемов продаж и повышение контрактных цен. Положительную роль сыграла гибкая политика, проводимая Обществом, позволяющая оперативно реагировать на изменения рынка, влияние высококонкурентной среды и запросы потребителей.

Более чем в 2 раза по сравнению с 2004 годом увеличилась прибыль, составив 1,6 млрд руб. Чистая прибыль Общества составила 1,1 млрд руб. Внутренний рынок по-прежнему остается приоритетным

направлением в сбытовой политике Общества. В 2005 году объем поставок минеральных удобрений российским сельхозпроизводителям в натуральном выражении возрос по сравнению с предыдущим годом на 8%. Совершенствовалась система обеспечения российского потребителя от крупных компаний до небольших фермерских хозяйств. Увеличены объемы поставок наших удобрений в восточные регионы России.

Экспортный рынок был относительно стабилен, объемы продаж минеральных удобрений возросли на 2%. Залогом успеха сбытовой политики Общества является выпуск высококачественной продукции, соответствующей мировым стандартам и удовлетворяющей требованиям российских и зарубежных потребителей. Это позволило сохранить имеющиеся рынки и освоить новые.

Успешной производственно-финансовой деятельности ОАО «Дорогобуж» в немалой степени способствовала инвестиционная политика, направленная на модернизацию и повышение эффективности действующих производств, на осуществление мероприятий в области экологической безопасности, указанных в ежегодных «Планах природоохранных мероприятий».

В 2005 году объем капитальных вложений по всем направлениям инвестиционной деятельности составил 101 млн руб.

Достижения Общества во многом обусловлены эффективной работой трудового коллектива предприятия, управленческого и производственного персонала, способного решать любые задачи. Подготовка кадров, повышение квалификации и профессиональных навыков работников, улучшение условий и безопасности труда, конкурентоспособная заработная плата персонала, организация полноценного отдыха работников и их семей продолжают оставаться основными составляющими корпоративной кадровой политики.

Акционерное общество известно не только как крупнейший производитель минеральных удобрений, но и как социально ответственное предприятие.

ОАО «Дорогобуж» является крупнейшим работодателем и налогоплательщиком в своем регионе, выделяет средства на развитие культуры и спорта, оказывает спонсорскую поддержку общественным, медицинским, сельскохозяйственным, образовательным организациям, адресную благотворительную помощь.

Решением Попечительского совета Международного благотворительного фонда «Меценаты России» за выдающийся вклад в дело возрождения высоких идеалов духовности и милосердия ОАО «Дорогобуж» награждено «Золотой грамотой мецената».

По результатам работы Общества за первое полугодие и 9 месяцев отчетного года акционерам ОАО «Дорогобуж» была осуществлена выплата промежуточных дивидендов.

Уверенность Общества в будущем подтверждается разработанной «Инвестиционной программой до 2015 года», в которой наряду с обновлением существующих фондов предусматривается строительство новых мощностей. Общий объем инвестиций составит 565 млн долларов.

Благодарю акционеров, Совет директоров, Правление, коллектив ОАО «Дорогобуж», клиентов и партнеров за деловое сотрудничество и слаженную работу.

Президент ОАО «Дорогобуж» И.Н. Антонов



СОДЕРЖАНИЕ


7	Состав руководящих органов ОАО «Дорогобуж»
9	Отчет Совета директоров
9	Общая информация
11	Информация по направлениям деятельности
11	Минеральные удобрения и аммиак
14	Продукты органической и неорганической химии
14	Основные производственные фонды и инвестиции
16	Политика в области персонала
17	Охрана окружающей среды
21	Основные факторы риска
21	Отраслевые риски
22	Страновые и региональные риски
22	Финансовые риски
23	Сведения о соблюдении положений Кодекса корпоративного поведения
27	Финансовая информация
27	Заключение аудиторской фирмы исполнительному органу / акционерам ОАО «Дорогобуж» о бухгалтерской отчетности за 2005 год
28	Годовая бухгалтерская отчетность ОАО «Дорогобуж» за 2005 год
41	Пояснения к годовой бухгалтерской отчетности ОАО «Дорогобуж» за 2005 год
45	Перечень совершенных Обществом в отчетном году крупных сделок и сделок, в совершении которых имеется заинтересованность
47	Отчет о выплате объявленных (начисленных) дивидендов по акциям ОАО «Дорогобуж»
47	по результатам 2004 года
48	по результатам полугодия и девяти месяцев 2005 финансового года
48	Критерии определения и размер вознаграждения (компенсации расходов) членам Совета директоров, членам Правления и лицу, занимающему должность единоличного исполнительного органа Общества
49	Заключение ревизионной комиссии ОАО «Дорогобуж» по результатам проверки годовой бухгалтерской отчетности и о достоверности данных, содержащихся в годовом отчете ОАО «Дорогобуж» за 2005 год
51	Заключение аудиторской фирмы исполнительному органу / акционерам ОАО «Дорогобуж» о сводной бухгалтерской отчетности за 2005 год
52	Сводная бухгалтерская отчетность ОАО «Дорогобуж» за 2005 год
65	Пояснительная записка к сводной бухгалтерской отчетности ОАО «Дорогобуж» за 2005 год
67	Сводная информация по направлениям деятельности
68	Иная информация, предусмотренная уставом Общества или иным внутренним документом Общества



СОСТАВ
РУКОВОДЯЩИХ
ОРГАНОВ
ОАО «ДОРОГБУЖ»

ОТЧЕТ СОВЕТА
ДИРЕКТОРОВ





СОСТАВ РУКОВОДЯЩИХ ОРГАНОВ ОАО «ДОРОГОБУЖ»

Состав Совета директоров*

(избран годовым общим собранием акционеров ОАО «Дорогобуж» 20 мая 2005 года)

Иванов Валерий Анатольевич

Председатель Совета директоров

Год рождения — 1950

Образование — высшее

Доли в уставном капитале Общества не имеет

Гавриков Владимир Викторович

Член Совета директоров

Год рождения — 1960

Образование — высшее

Доли в уставном капитале Общества не имеет

Кнопов Александр Анисимович

Член Совета директоров

Год рождения — 1946

Образование — высшее

Доли в уставном капитале Общества не имеет

Кнопов Вячеслав Александрович

Член Совета директоров

Год рождения — 1980

Образование — высшее

Доли в уставном капитале Общества не имеет

Корнышев Олег Александрович

Член Совета директоров

Год рождения — 1962

Образование — высшее

Доли в уставном капитале Общества не имеет

Куницкий Владимир Яковлевич

Заместитель Председателя Совета директоров

Год рождения — 1948

Образование — высшее

Доля в уставном капитале Общества — 0,0121%

Доля принадлежащих ему обыкновенных акций

Общества – 0,00144%

Ручкин Евгений Васильевич

Член Совета директоров

Год рождения — 1951

Образование — высшее

Доли в уставном капитале Общества не имеет

**Информация об изменениях в составе Совета директоров ОАО «Дорогобуж». В отчетном году до 20 мая 2005 года в состав Совета директоров ОАО «Дорогобуж» входили Антонов И.Н., Валтерс О.В., Гавриков В.В., Иванов В.А., Кобринский Л.А., Куницкий В.Я., Ручкин Е.В. (решение годового общего собрания акционеров от 21 мая 2004 года).*

Состав Правления

Антонов Иван Николаевич

Председатель Правления

Год рождения — 1950

Образование — высшее

Доли в уставном капитале Общества не имеет

Валтерс Оскар Висвалдович

Заместитель Председателя Правления

Год рождения — 1963

Образование — высшее

Доли в уставном капитале Общества не имеет

Куницкий Владимир Яковлевич

Заместитель Председателя Правления

Год рождения — 1948

Образование — высшее

Доля в уставном капитале Общества — 0,0121%.

Доля принадлежащих ему обыкновенных акций

Общества — 0,00144%

Немова Светлана Валерьевна

Член Правления

Год рождения — 1975

Образование — высшее

Доли в уставном капитале Общества не имеет

Попов Александр Валериевич

Заместитель Председателя Правления

Год рождения — 1969

Образование — высшее

Доли в уставном капитале Общества не имеет

Лицо, занимающее должность

единоличного исполнительного органа Общества

Антонов Иван Николаевич

Президент (Генеральный директор)

Год рождения — 1950

Образование — высшее

Доли в уставном капитале Общества не имеет

ОТЧЕТ СОВЕТА ДИРЕКТОРОВ

ОБЩАЯ ИНФОРМАЦИЯ

За 2005 год отрасль минеральных удобрений сохранила опережающие темпы роста производства по сравнению с другими отраслями промышленности. Общий показатель производства минеральных удобрений по России увеличился на 6,3% по сравнению с аналогичным показателем предыдущего года.

Для ОАО «Дорогобуж» 2005 год был юбилейным. Отметившее свое 40-летие предприятие не только сохранило традиционное направление деятельности, но и успешно освоило новые производства, расширило номенклатуру выпускаемой продукции.

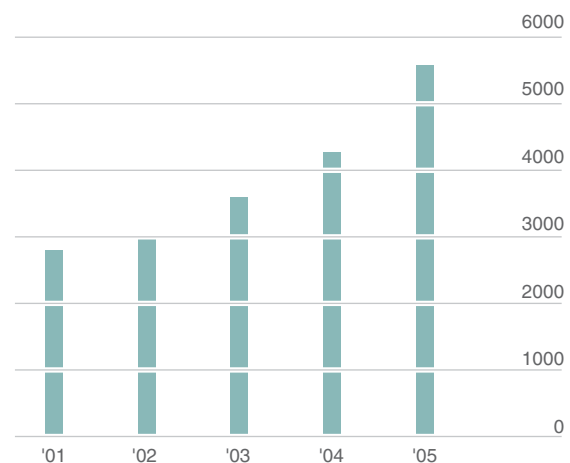
Общество выпускает более 20 видов продукции, которая применяется в самых различных областях: сельском хозяйстве, химической, горнодобывающей и пищевой промышленности.

Производство минеральных удобрений — одно из приоритетных направлений деятельности предприятия. За отчетный год ОАО «Дорогобуж» произвело и реализовало почти 1,3 млн т удобрений в физическом весе. По азотным удобрениям прирост составил 6,3%, фосфатным — 6,3%, калийным — 3,0%.

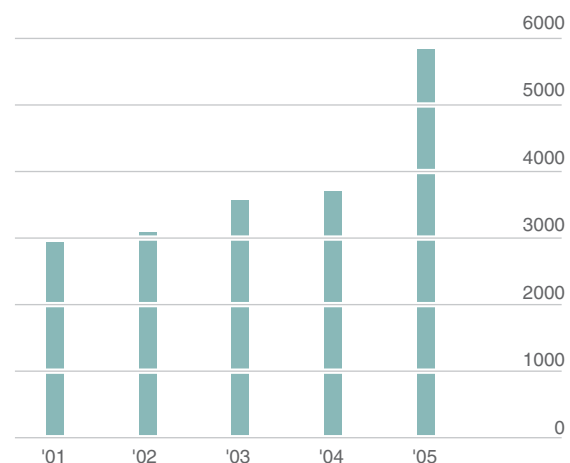
Общество обеспечивает минеральными удобрениями хозяйства Центральной России, Сибири, Урала, Дальнего Востока, поставляет продукцию на экспорт в страны Евросоюза, Азии, Северной, Центральной и Южной Америки.

Кроме удобрений Общество производит технический аммиак, пористую селитру, слабую азотную кислоту, имеет цеха по производству жидкой углекислоты, извести, пошиву полипропиленовых мешков. Принадлежащее ОАО «Дорогобуж» дочернее закрытое акционерное общество «Катализатор» является крупным производителем катализаторов для химической и нефтехимической промышленности России.

Объемы продаж минеральных удобрений и аммиака /млн руб./



Выручка от продаж продукции /млн руб./



Стабильная работа в течение года позволила увеличить объемы производства практически по всей номенклатуре выпускаемой продукции.

Рост объемов продаж минеральных удобрений в минувшем году был достигнут благодаря наращиванию объемов производства и увеличению ассортимента высококачественных удобрений, что соответствует пожеланиям потребителей и требованиям мирового рынка.

В 2005 году предприятие достигло высоких показателей по использованию производственных мощностей. Загрузка мощностей в среднем по производству минеральных удобрений составила 89%, по производству аммиака — 109%.

Как и в целом по отрасли, большая часть произведенных ОАО «Дорогобуж» минеральных удобрений — почти 64% от общего объема продаж — экспортировалась. В 2004 году этот показатель равнялся 62%.

В 2005 году на 8% относительно уровня прошлого года выросли продажи удобрений на внутренний рынок и составили более 456 тыс. т в физическом весе. Увеличение поставок на внутренний агрохимический рынок до 50% от общего объема продаж — одна из важнейших стратегических целей Общества.

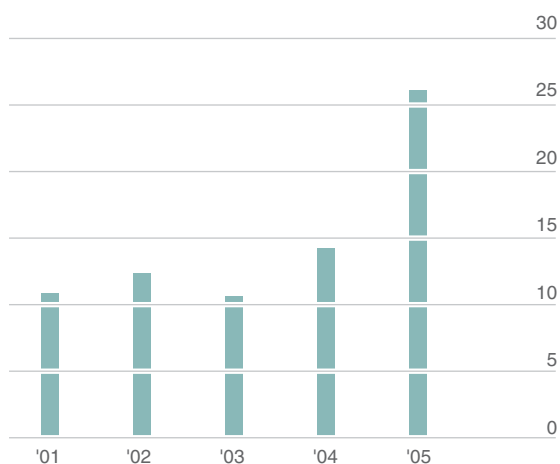
Конъюнктура мирового рынка минеральных удобрений в отчетном 2005 году оставалась благоприятной, котировки цен в основном имели тенденцию к повышению, что позволило ОАО «Дорогобуж» сохранить лидирующие позиции на рынке.

Годовая выручка от продаж продукции, работ и услуг в 2005 году превысила аналогичный показатель 2004 года на 31,9% и достигла 5,8 млрд руб. Увеличение выручки произошло благодаря росту физических объемов продаж продукции, а также цен по всей номенклатуре. В общем объеме выручки на долю минеральных удобрений пришлось почти 89 % общего дохода или 5,1 млрд руб.

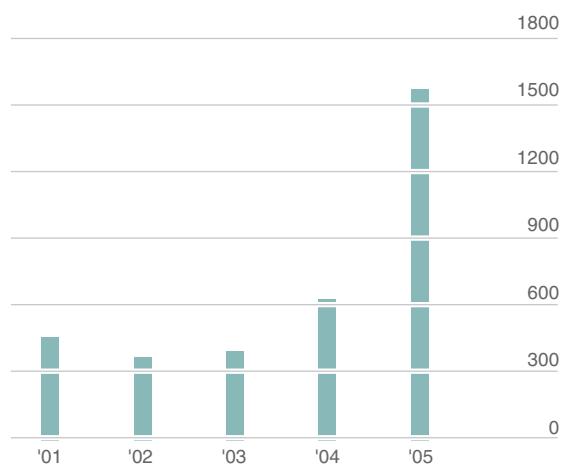
Прибыль от продаж продукции по сравнению с уровнем предыдущего года возросла более чем в 2 раза и составила 1563 млн руб. Прибыль до налогообложения превысила 1396 млн руб. Чистая прибыль составила 1051 млн руб., что в 3 раза выше показателя 2004 года.

Успешные итоги финансово-хозяйственной деятельности ОАО «Дорогобуж» в условиях ускоренного роста цен на услуги естественных монополий и конъюнктуры рынка были бы невозможны без энерго- и ресурсосберегающих программ, модернизации оборудования и расширения ассортимента выпускаемой продукции.

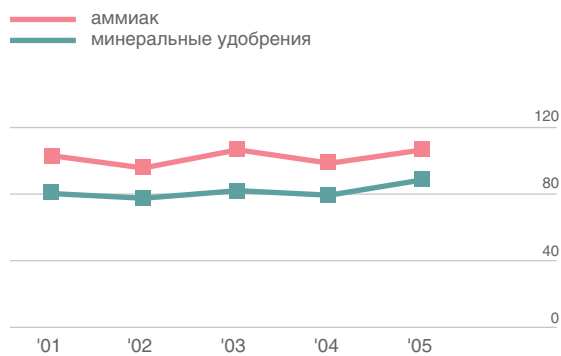
Рентабельность продаж продукции, услуг / % /



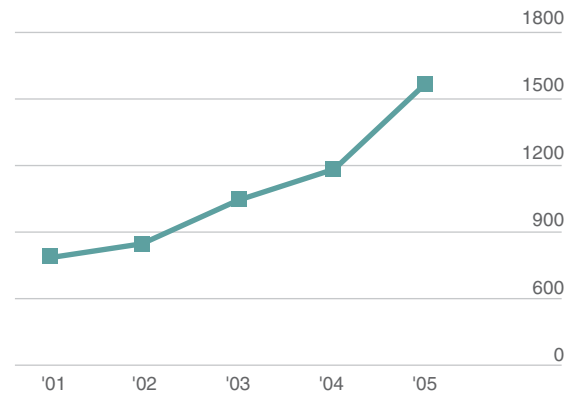
Прибыль от продаж /млн руб./



Использование мощностей производства минеральных удобрений и аммиака / % /



Производительность труда одного работающего /тыс.руб./



Объемы продаж по направлениям деятельности

	2005		2004		2003	
	тыс. руб.	%	тыс. руб.	%	тыс. руб.	%
Минеральные удобрения и аммиак	5 503 267	94,6	4 225 711	95,8	3 555 903	96,3
Продукты органической и неорганической химии	233 135	4,0	105 473	2,4	74 965	2,0
Прочие	80 628	1,4	78 242	1,8	62 179	1,7
ИТОГО	5 817 030	100,0	4 409 426	100,0	3 693 047	100,0

ИНФОРМАЦИЯ ПО НАПРАВЛЕНИЯМ ДЕЯТЕЛЬНОСТИ

Минеральные удобрения и аммиак

ОАО «Дорогобуж» — предприятие, выпускающее основные виды традиционных минеральных удобрений. Доля Общества на российском рынке удобрений составляет около 4%.

Основные виды производимой продукции: аммиак, минеральные удобрения в ассортименте, продукты неорганической химии. На долю минеральных удобрений пришлось 89% всего объема продаж продукции, работ и услуг Общества.

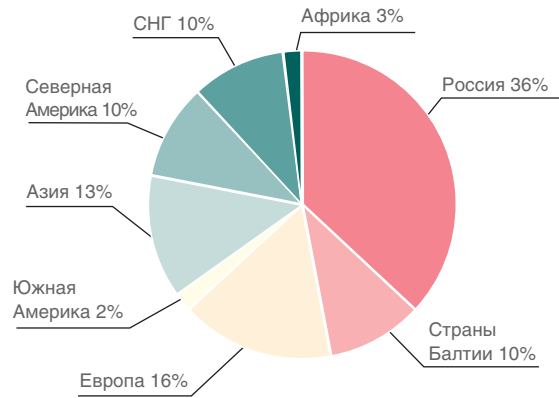
В 2005 году произведено и реализовано почти 1,3 млн т минеральных удобрений в физическом весе, что превысило уровень прошлого года на 4%. Для ОАО «Дорогобуж» основным направлением сбытовой политики является наращивание отгрузки минеральных удобрений на российский рынок, в котором заложен огромный потенциал.

В 2005 году на внутренний рынок отгружено 456 тыс. т минеральных удобрений, что на 33 тыс. т (или на 8%) больше, чем в предыдущем году. Более 50% из общего объема продаж на внутреннем рынке составила аммиачная селитра. Поставки азофоски российским сельхозпроизводителям в 2005 году увеличились на 25%.

Самыми крупными российскими потребителями минеральных удобрений остаются Республика Татарстан, Белгородская, Липецкая,

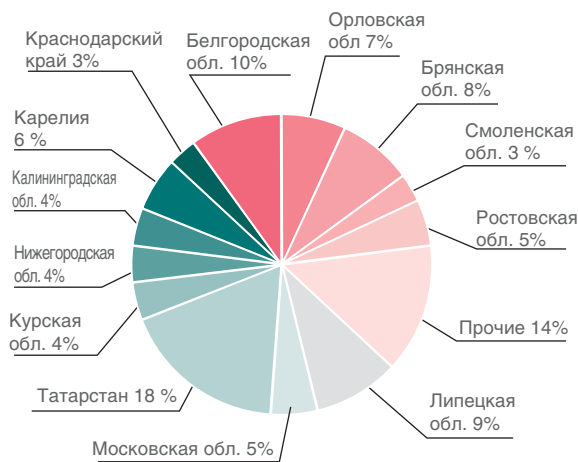
География продаж минеральных удобрений по мировым регионам

/в физическом весе/

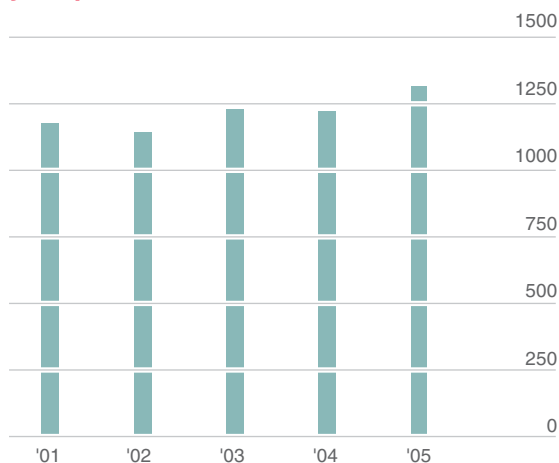


География продаж минеральных удобрений на внутренний рынок

/ в физическом весе /



Объемы производства минеральных удобрений /тыс.т/



Брянская, Орловская области, Карелия. В Смоленскую область отгружено почти 13 тыс. т минеральных удобрений, из них 2 тыс. т безвозмездно.

Из общего количества реализованных удобрений 809 тыс. т, или 64% отгружено на экспорт. Дорогобужские удобрения пользуются спросом в странах Европы и СНГ, Юго-Восточной Азии, в Южной и Северной Америке. Приоритетное направление в структуре экспорта занимают комплексные удобрения — азофоска и сухие смешанные удобрения. Доля этих удобрений в 2005 году в структуре экспорта составила около 70%.

Азофоска — сложное минеральное удобрение, содержащее азот, фосфор и калий в равных соотношениях. В 2005 году ее производство составило 634 тыс. т. Это рекордный показатель с начала функционирования цеха нитроаммофоски.

За отчетный год азофоски продано 563 тыс. т в физическом весе, в том числе отгружено на экспорт 342 тыс. т, или 61% всего объема. Кроме того, для производства сухих смешанных удобрений использовано 70 тыс. т азофоски. За 2005 год в общем объеме продаж минеральных удобрений значительно сократились поставки азофоски в страны Юго-Восточной Азии и Европы. Вместе с тем увеличились объемы поставок на внутрироссийский рынок и рынки стран СНГ.

В отчетном году ОАО «Дорогобуж» приняло меры для продвижения азофоски на внутренний рынок: ее отгружено почти на 45 тыс. т больше, чем в 2004 году. Это соответствует выбранной стратегии предприятия, направленной на наращивание объемов продаж минеральных удобрений на российском рынке.

Аммиачная селитра — азотсодержащее удобрение, ее поставки осуществляются как на экспорт, так и на внутренний рынок. За 2005 год произведено 663 тыс. т амселитры, что является наилучшим показателем за последние 12 лет. Из общего объема продукции одна четверть использована на внутризаводское потребление — производство сухих смешанных удобрений, пористой аммиачной селитры.

Объемы продаж минеральных удобрений и аммиака /тыс. т/

	2005	2004	2003
Аммиак	59	54	71
Минеральные удобрения в физическом весе — всего	1265	1220	1226
в т.ч. сложные удобрения	782	727	699
аммиачная селитра	483	493	527

Продажа аммиачной селитры составила 483 тыс. т в физическом весе, в том числе на экспорт — 248 тыс. т. Объем экспорта в 2005 году сохранился на уровне прошлого года. На российский рынок продано 236 тыс. т, то есть почти половину всех продаж аммиачной селитры. Основные поставки произведены в Карелию, Брянскую, Орловскую, Белгородскую, Липецкую области.

Одной из разновидностей NPK-удобрений являются сухие смешанные удобрения. Компоненты для их производства — аммиачная селитра, азофоска и хлористый калий. Продажи удобрений осуществлялись в страны Европы и составили 219 тыс. т. По сравнению с предыдущим годом объем продаж этого вида продукции увеличился на 42%.

Аммиак — основное сырье для производства минеральных удобрений. Это определяет его особое место в производственно-хозяйственной деятельности ОАО «Дорогобуж».

Эффективная работа, техническое состояние и загрузка агрегатов по синтезу аммиака напрямую влияют на уровень себестоимости и, следовательно, на конкурентоспособность производимых минеральных удобрений.

В результате стабильной работы агрегата без капитального ремонта производство аммиака составило 491 тыс. т, что выше уровня 2004 года на 8%. Мощности производства были загружены на 109%. Основная часть аммиака (88%) направлялась на переработку.

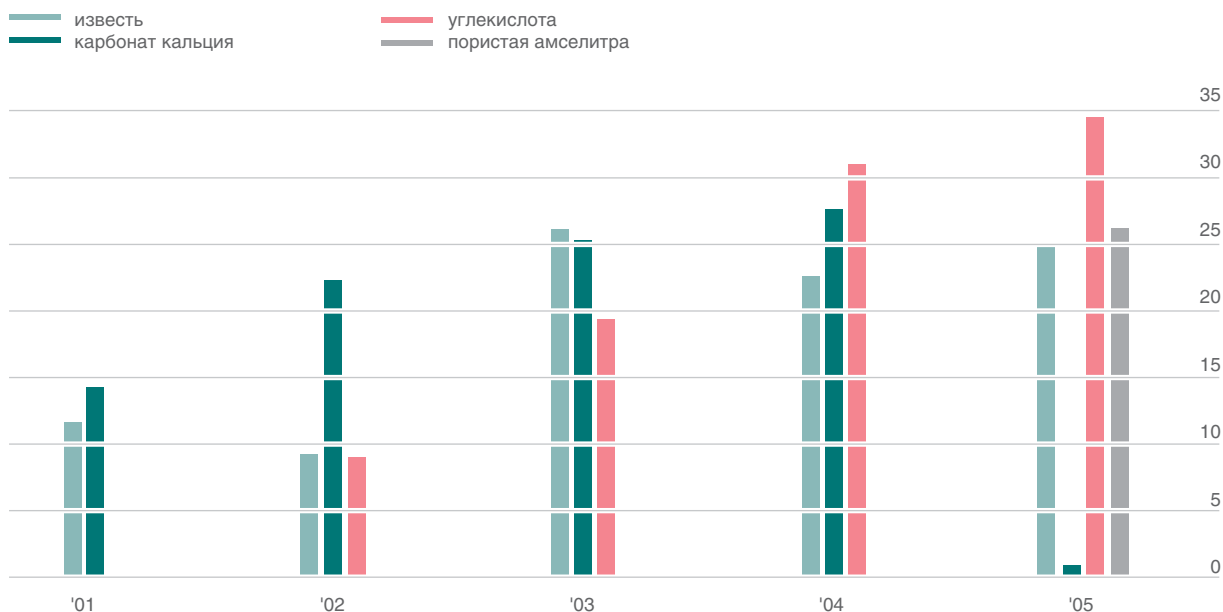
Производство товарного аммиака не является задачей ОАО «Дорогобуж», тем не менее объем его реализации в 2005 году составил более 59 тыс. т. Все продажи осуществлялись в страны Европы. Выручка от реализации минеральных удобрений и аммиака за 2005 год составила 5,5 млрд руб., в том числе от продаж на внешнем рынке — 3,8 млрд руб. Прибыль от продаж минеральных удобрений и аммиака 1,4 млн руб.

Динамика продаж минеральных удобрений и аммиака по основным регионам

/ в денежном выражении /



Объемы продаж продуктов органической и неорганической химии / тыс.т /



Продукты органической и неорганической химии

К группе продуктов органической и неорганической химии, производимых ОАО «Дорогобуж», относятся изделия из полипропилена, жидкая углекислота, аммиачная вода, известь, карбонат кальция, пористая аммиачная селитра.

Сумма, полученная от реализации продукции этой группы, в 2005 году составила 233 млн руб., более чем в 2 раза превысив уровень 2004 года. Рост обеспечили в основном продажи пористой аммиачной селитры, нового вида аммиачной селитры, освоенного ОАО «Дорогобуж» в отчетном году.

В марте 2005 года был пущен в эксплуатацию узел приготовления и ввода в плав аммиачной селитры порообразующих добавок. В августе получен новый вид пористой амселитры для технических целей — миниприллат — с грануляционным составом от 1 до 2 мм.

Треть объема продаж продукции неорганической химии приходится на жидкую углекислоту. В 2005 году ее отгружено 34 тыс. т, что выше уровня 2004 года почти на 10%.

Поставки углекислоты осуществлялись в европейскую часть России и Республику Беларусь. Качество углекислоты ОАО «Дорогобуж» соответствует лучшим мировым стандартам и не имеет аналогов в России.

Продолжается наращивание мощностей по производству полипропиленовых мешков. В связи с вводом в эксплуатацию во втором полугодии 2005 года дополнительного оборудования производственная мощность увеличилась до 15 млн штук.

За отчетный год производство мешков составило 12 млн штук, что позволило не только обеспечить внутренние потребности ОАО «Дорогобуж» в упаковке для минеральных удобрений, но и реализовать более 3 млн мешков.

ОСНОВНЫЕ ПРОИЗВОДСТВЕННЫЕ ФОНДЫ И ИНВЕСТИЦИИ

Современное состояние производственных фондов отрасли минеральных удобрений в целом характеризуется значительной степенью их изношенности, высоким уровнем загрузки существующих мощностей.

Повышение конкурентоспособности предприятия требует инвестирования значительных средств. Инвестиционная политика Общества направлена на осуществление модернизации действующих производств, внедрение современного оборудования, автоматизацию производственных процессов.

В отчетном году производственные инвестиции ОАО «Дорогобуж» составили около 101 млн руб., что на уровне 90% относительно 2004 года. Были выполнены значительные работы в области экологической безопасности.

В рамках выполнения долгосрочной программы технического развития были осуществлены следующие мероприятия:

- перевод агрегата УКЛ-7 № 3 на низкотемпературную селективную очистку хвостовых газов от окислов азота;
- ввод в эксплуатацию схемы по получению пористой аммиачной селитры;
- строительство 6-й карты площадки хранения промышленных отходов;
- расширение мощности производства полипропиленовых мешков до 15 млн штук в год;
- строительство резервного водосброса сточных вод и реконструкция дамбы шламонакопителя участка нейтрализации промышленных и сточных вод.

В 2005 году предприятие проработало без остановочного капитального ремонта цехов аммиака и нитроаммофоски.

Исходя из технического состояния агрегатов, Общество приняло решение осуществлять остановочные ремонты, ранее проводимые ежегодно, с периодичностью в полтора года.

В течение отчетного года выполнялись плановые ремонты в подразделениях ОАО «Дорогобуж», затраты на которые составили более 320 млн руб. Главная цель проведения ремонтных работ — поддержание производственных фондов на уровне, обеспечивающем эффективность и безопасность производства.

В 2006 году инвестиции ОАО «Дорогобуж» отличаются от уровня прошлых лет

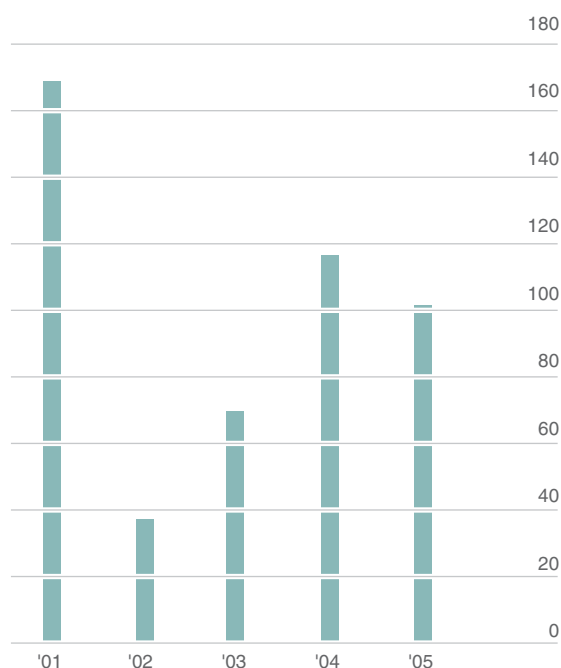
как по объемам финансовых затрат, так и по направлениям инвестиционных проектов. В наступившем году объем инвестиционных вложений запланирован на уровне 1,3 млрд руб.

Наиболее значимыми инвестиционными проектами станут:

- монтаж установки по разделению воздуха;
- внедрение автоматизированной системы управления технологическим процессом (АСУТП) в цехе аммиачной селитры;
- перевод агрегата УКЛ-7 № 2 на низкотемпературную селективную очистку хвостовых газов от окислов азота;
- строительство пункта подготовки вагонов;
- монтаж узла дополнительного охлаждения газообразного аммиака;
- монтаж новой станции подготовки воздуха КИПиА в цехе аммиака.

Кроме мероприятий по реконструкции и модернизации действующих производств начнутся подготовительные работы по строительству на территории предприятия мощностей по производству карбамида и аммиака.

Объем капитальных вложений /млн руб. /



Направляя значительные средства на развитие производства, ОАО «Дорогобуж» не только обеспечит свое стабильное будущее, но и создаст новые рабочие места, увеличит рост налоговых отчислений в бюджеты всех уровней.

ПОЛИТИКА В ОБЛАСТИ ПЕРСОНАЛА

Численность персонала ОАО «Дорогобуж» составляет свыше 3,7 тыс. человек. Около 20% работников имеют высшее, 30% — среднее профессиональное образование. Социально-кадровая политика в отношении персонала направлена на повышение квалификации и эффективности работы сотрудников, создание условий защищенности и стабильности трудового коллектива. Основные направления социальной политики отражены в Коллективном договоре, в рамках которого строго выполняются все заключенные соглашения.

На предприятии продолжает действовать программа подготовки персонала и повышения его квалификации. В 2005 году повысили свою квалификацию 898 руководителей и специалистов. Прошли профессиональную подготовку, переподготовку, получили вторую профессию 510 рабочих.


Вопросам подбора кадров уделяется особое внимание, ведется целенаправленная работа по привлечению квалифицированных молодых специалистов, в первую очередь из числа местной молодежи.

Стало традицией тесное сотрудничество Общества с Ивановским химико-технологическим университетом. В настоящее время только в этом университете обучается 33 человека — жителей дорогобужского района, на которых Общество рассчитывает в будущем. На заочных отделениях других ВУЗов — 156 работников предприятия.

Общие расходы ОАО «Дорогобуж» на подготовку и повышение квалификации персонала в 2005 году составили 3,3 млн руб. Постоянно совершенствуется система материального стимулирования персонала. В 2005 году осуществлялось поэтапное повышение заработной платы, рост которой с начала года составил 35%.

Эффективная система социальной защиты помогает привлечению на работу в Общество квалифицированных специалистов и способствует успешной производственной деятельности.

Большое внимание уделяется безопасности производства. Общество осуществляет обязательное страхование отдельных категорий работающих от несчастных случаев. Работ-



ники предприятия обеспечены спецодеждой и средствами индивидуальной защиты, определенные категории работников получают лечебно-профилактическое питание.

Продолжается аттестация рабочих мест с целью обоснованного применения положенных льгот и компенсаций сотрудникам, занятых на работах с вредными условиями труда. По результатам аттестации разрабатываются технические и организационные мероприятия, которые позволяют исключить или уменьшить действие вредных производственных факторов на здоровье работников.

Лечебно-профилактическую функцию выполняет оснащенная современным оборудованием медико-санитарная часть, расположенная на территории предприятия. С целью снижения заболеваемости персонала принята и строго выполняется Программа по оздоровлению работников ОАО «Дорогобуж».

В 2005 году на мероприятия по охране труда было направлено свыше 48 млн руб.

Основной задачей подразделений социальной сферы является создание для работников предприятия благоприятных условий для культурного отдыха, активных занятий спортом. Для организации досуга, проведения праздничных и спортивных мероприятий действуют Культурный центр ОАО «Дорогобуж» и стадион.

В состав Культурного центра входят библиотека, которая насчитывает 24 тыс. книг, музей истории предприятия, клуб «Алые паруса». Здесь работают коллективы художественной самодеятельности клуба, в котором особой популярностью пользуются кружки: кукольно-театральный, мягкой игрушки и «Умелые руки».

В состав спортивного центра входят стадион с трибунами на 1000 мест, спортивный зал, шахматный клуб, хоккейная площадка, детский подростковый клуб «Ареал» и клуб атлетической гимнастики «Олимп». Между подразделениями предприятия проводятся соревнования по многим видам спорта, спартакиады.

Дети работников предприятия имеют возможность отдыхать в летнем оздоровительном центре «Ласточка». В 2005 году здесь отдохнули 697 детей, в том числе воспитанники школы-интерната г. Сафоново и дети из социально незащищенных семей.

ОХРАНА ОКРУЖАЮЩЕЙ СРЕДЫ

Позитивная политика в области охраны окружающей среды является важной составляющей стратегии Общества, которая строится в соответствии с требованиями природоохранного законодательства Российской Федерации.

Для обеспечения экологической безопасности производства на предприятии используются новейшие достижения в природоохранной деятельности, изучается и применяется опыт отечественных и зарубежных производителей. Экологическая политика построена на эффективной системе управления и основывается на принципах активного взаимодействия с органами государственного управления и государственного надзора, разумного сочетания экологических и экономических интересов.

Основным инструментом реализации экологической политики Общества является ежегодно утверждаемый «План природоохранных мероприятий», традиционно являющийся одним из самых приоритетных направлений инвестиционной деятельности.

Основными направлениями в сфере экологической политики Общества являются:

- охрана воздушного бассейна;
- охрана водного бассейна;
- снижение вредного влияния отходов производства на окружающую среду.

Для сокращения выбросов и уменьшения загрязнения водного и воздушного бассейнов были проведены следующие мероприятия:

- переведен один из агрегатов УКЛ на низкотемпературную каталитическую очистку хвостовых газов от окислов азота;

- осуществлен капитальный ремонт первичного отстойника №1;
- реконструирована система накопителя отстойника участка нейтрализации промышленно-сточных вод и отдельных установок по очищению вод в цехе химводоподготовки;
- осуществлен монтаж современных пылеулавливающих установок в ремонтно-механическом и ремонтно-строительном цехах;
- завершено строительство 6-й карты площадки хранения промышленных отходов;
- выполнен частичный ремонт канализационных систем, химзащитных покрытий поддонов под оборудованием в цехах аммиака, нитроаммофоски, амселитры, слабой азотной кислоты;
- закуплено новейшее оборудование и приборы для проведения анализа стоков вод и воздуха для исследовательской промышленно-санитарной лаборатории.

Общая сумма затрат на реализацию природоохранной программы превысила 40 млн руб.

В 2006 году работа по всем направлениям природоохранной деятельности получит

дальнейшее развитие. Будут продолжены работы по реконструкции и строительству природоохранных объектов в цехе химводоподготовки, на участке нейтрализации промышленно-сточных вод и ремонт системы сбора и отвода ливневых стоков с площадки предприятия.

Начинается разработка, согласование и утверждение перспективных программ по сокращению различных отходов производства и потребления, сбросов и выбросов загрязняющих веществ в окружающую среду. Особое внимание будет уделено решению важнейшей задачи — использованию образующихся на предприятии побочных основного производству продуктов.

Одним из таких проектов станет организация переработки в цехе нитроаммофоски конверсионного мела с целью улучшения его потребительских качеств и отгрузки непосредственно потребителям. Осуществление этого проекта, кроме реализации экономических интересов, позволит отказаться от необходимости складирования побочного продукта производства азофоски.

На выполнение всех природоохранных мероприятий в 2006 году будет направлено около 45 млн руб.



ОСНОВНЫЕ ФАКТОРЫ РИСКА

СВЕДЕНИЯ О
СОБЛЮДЕНИИ
ПОЛОЖЕНИЙ
КОДЕКСА
КОРПОРАТИВНОГО
ПОВЕДЕНИЯ





ОСНОВНЫЕ ФАКТОРЫ РИСКА

Отраслевые риски

Производство минеральных удобрений и химической продукции органического синтеза характеризуется высокой степенью использования сырьевых и энергетических ресурсов. Специфика рынков основного сырья и энергоресурсов такова, что предприятие вынуждено работать с ограниченным кругом поставщиков, в основном с монополистами.

Общество, как и вся химическая промышленность, — одно из крупнейших потребителей природного газа, который является безальтернативным сырьем для производства минеральных удобрений и продукции органического синтеза.

Технология производства фосфатных удобрений жестко привязана к одному виду сырья — апатиту (производитель — ОАО «Апатит»). Опережающий рост цен и тарифов на продукцию и услуги естественных монополий приводит к значительному росту затрат и снижению конкурентоспособности выпускаемой продукции. Мировое потребление минеральных удобрений характеризуется нестабильностью и сезонностью, что объясняется подверженностью сельского хозяйства спе-

цифическим рискам, которые невозможно устранить или ограничить. Существенными факторами, влияющими на экспорт и конкурентоспособность минеральных удобрений являются строительство аналогичных предприятий в Юго-Восточной Азии и антидемпинговые ограничения со стороны стран Евросоюза.

Потребление минеральных удобрений в России на протяжении ряда лет остается на низком уровне. Это связано с ограниченным платежеспособным ростом российского аграрного сектора. Специфичность отраслевых факторов риска заключается в том, что предприятие не может непосредственно исключить их воздействие. Для снижения негативного влияния этих факторов ОАО «Дорогобуж» проводит активную диверсификационную политику, планирует увеличение продаж путем совершенствования дистрибьюторской сети.

Реализация разработанной на период до 2015 года глобальной инвестиционной программы позволит ОАО «Дорогобуж» сохранить свои конкурентные позиции на внутреннем и внешнем рынках. В рамках этой программы в 2006 году будет осуществляться подготовительный этап строительства нового для ОАО «Дорогобуж» производства карбамида и второго агрегата производства аммиака. С созданием ЗАО «Северо-Западная Фосфорная Компания»,



в которое в составе холдинга «Акрон» вошло и ОАО «Дорогобуж» открываются перспективы улучшения сырьевой базы.

Страновые и региональные риски

Страновые риски могут быть обусловлены структурными изменениями, которые переживает экономика России в связи с подготовкой и проведением реформ в судебной, банковской и налоговой областях.

Действие региональных рисков минимально. ОАО «Дорогобуж» расположено на территории Смоленской области, входящей в состав Центрального федерального округа и является одним из индустриально развитых регионов. Область выгодно расположена географически: между двумя крупнейшими потребительскими рынками центральных и южных регионов, вблизи государств Балтийского моря и Республики Беларусь, недалеко от границ Европы и Скандинавии.

Регион имеет развитую транспортную инфраструктуру, расположен на транспортных магистралях, связывающих центр России с ее западными соседями.

Сбытовая политика ОАО «Дорогобуж» предусматривает расширенную географию поставок произведенной продукции, что сни-

жает его зависимость от какого-либо одного локального рынка потребления. Повышенной опасности стихийных бедствий в Смоленской области нет.

Характерной чертой экономической и политической ситуации в Смоленской области является стабильность. Тесное сотрудничество и взаимопонимание всех органов и уровней властных структур позволили выработать единую экономическую политику области, определить приоритеты ее развития. Изменение ситуации в регионе расположения ОАО «Дорогобуж» в ближайшие годы не прогнозируется.

Финансовые риски

Значительное влияние на деятельность предприятия оказывают такие факторы риска, как изменение курса рубля по отношению к другим валютам, резкое изменение процентных ставок по кредитам, инфляция.

Изменение валютного курса оказывает значительное влияние на финансовые результаты предприятия, поскольку значительная доля выручки поступает в иностранной валюте. В настоящее время колебания курса рубля незначительны, в дальнейшем прогнозируется его относительно стабильный уровень.



Кроме того, для снижения негативного действия этого фактора ОАО «Дорогобуж» проводит политику увеличения продаж на внутреннем рынке.

Снижение в 2004 году ставки рефинансирования с 16 до 13% и отмена в апреле 2005 года таможенной пошлины на азотосодержащие удобрения оказали положительное влияние на результаты деятельности Общества. В случае необходимости, обладая репутацией надежного делового партнера, ОАО «Дорогобуж» имеет возможность привлечь стороннее финансирование.

Уровень инфляции в 2005 году составил по официальным данным 10,9% и за три последних года наблюдается тенденция к снижению ее динамики. Уровень рентабельности продукции предприятия выше уровня инфляции, поэтому она не отразится на выполнении Обществом своих обязательств по ценным бумагам.

С целью ограничения негативного влияния инфляции ОАО «Дорогобуж» планирует мероприятия по повышению эффективности производства, оборачиваемости оборотных активов в первую очередь за счет сокращения запасов, уменьшению сроков оборачиваемости дебиторской задолженности.

СВЕДЕНИЯ О СОБЛЮДЕНИИ ПОЛОЖЕНИЙ КОДЕКСА КОРПОРАТИВНОГО ПОВЕДЕНИЯ

Открытое акционерное общество «Дорогобуж» рассматривает корпоративное управление как средство повышения эффективности деятельности Общества, улучшения его репутации и снижения затрат на привлечение капитала.

Советом директоров Общества на основе принципов корпоративного управления Организации экономического сотрудничества и развития (ОЭСР), положений российского Кодекса корпоративного поведения, являющегося национальным стандартом передовой практики корпоративного управ-



ления, был разработан и утвержден Кодекс корпоративного управления ОАО «Дорогобуж» (протокол №193 от 01 июня 2005 г.).

Целью принятия Кодекса корпоративного управления ОАО «Дорогобуж» (далее — Кодекс) является совершенствование и систематизация принципов и правил корпоративного управления, применяемых в повседневной деятельности Общества и способствующих успешному развитию Общества, выражающемуся прежде всего в увеличении прибыли Общества и росте его капитализации, соблюдении прав и законных интересов всех акционеров, формировании положительного имиджа Общества среди акционеров и иных заин-

тересованных лиц (здесь и далее под «иными заинтересованными лицами» понимаются работники Общества, контрагенты, кредиторы, инвесторы, органы государственной власти и местного самоуправления).

Кодекс является одним из важнейших инструментов реализации миссии Общества, сводом добровольно принятых обязательств, основанных на сбалансированном учете интересов акционеров Общества и иных заинтересованных лиц, а также органов управления и контроля Общества.

Положения Кодекса соответствуют международно признанным стандартам, предполагающим как безусловное соблюдение требований законодательства, так и соблюдение стандартов передовой практики корпоративного управления и этических норм.

Развитие практики корпоративного управления в России и за рубежом будет определять стремление Общества к совершенствованию положений Кодекса, Устава и внутренних документов Общества.


Ознакомиться с Кодексом можно на сайте ОАО «Дорогбуж» по адресу: www.dorogobuzh.ru.





ФИНАНСОВАЯ ИНФОРМАЦИЯ







ЗАКЛЮЧЕНИЕ АУДИТОРСКОЙ ФИРМЫ ИСПОЛНИТЕЛЬНОМУ ОРГАНУ / АКЦИОНЕРАМ ОАО «ДОРОГОБУЖ» О БУХГАЛТЕРСКОЙ ОТЧЕТНОСТИ ЗА 2005 ГОД

Нами проведен аудит прилагаемой бухгалтерской отчетности ОАО «Дорогобуж» (составленной 27.03.2006) за 2005 год. Данная отчетность подготовлена исполнительным органом ОАО «Дорогобуж», исходя из принципов и методов бухгалтерского учета и подготовки бухгалтерской отчетности, определяемых нормативными правовыми актами Российской Федерации.

Бухгалтерская отчетность ОАО «Дорогобуж» состоит из:

- бухгалтерского баланса;
- отчета о прибылях и убытках;
- приложений к бухгалтерскому балансу и отчету о прибылях и убытках;
- пояснительной записки.

Ответственность за подготовку данной отчетности несет исполнительный орган ОАО «Дорогобуж». Наша обязанность заключается в том, чтобы выразить мнение о достоверности во всех существенных аспектах данной отчетности и соответствии порядка ведения бухгалтерского учета законодательству Российской Федерации на основе проведенного аудита.

Мы проводили аудит в соответствии с:

- Федеральным законом РФ от 07.08.2001 №119-ФЗ «Об аудиторской деятельности в Российской Федерации»;
- федеральными правилами (стандартами) аудиторской деятельности;
- внутренними правилами (стандартами) аудиторской деятельности НП «Институт профессиональных аудиторов» (МСА) в части, не противоречащей федеральным правилам (стандартам) аудиторской деятельности;
- правилами (стандартами) аудиторской деятельности Фирмы «Бейкер Тилли Русаудит» ООО;
- нормативными актами Министерства финансов Российской Федерации и на основании заключенного с ОАО «Дорогобуж» договора от 28.06.2005 №168/2005А1.

Аудит планировался и проводился таким образом, чтобы получить достаточную уверенность в том, что прилагаемая бухгалтерская отчетность не содержит существенных искажений. Аудит проводился на выборочной основе и включал изучение на основе тестирования доказательств, подтверждающих числовые показатели в бухгалтерской отчетности и раскрытие в ней информации о финансово-хозяйственной деятельности, оценку принципов и методов бухгалтерского учета, правил подготовки бухгалтерской отчетности, рассмотрение основных оценочных значений, полученных руководством аудируемого лица, а также оценку представления бухгалтерской отчетности. Мы полагаем, что проведенный аудит дает достаточные основания для выражения нашего мнения о достоверности прилагаемой отчетности и соответствии порядка ведения бухгалтерского учета законодательству Российской Федерации. По нашему мнению, прилагаемая бухгалтерская отчетность за 2005 год достоверна, т. е. подготовлена таким образом, чтобы обеспечить во всех существенных аспектах отражение активов и пассивов ОАО «Дорогобуж» по состоянию на 31.12.2005 и финансовых результатов его деятельности за период с 1 января по 31 декабря 2005 года включительно в соответствии с требованиями Федерального закона от 21.11.96 №129-ФЗ «О бухгалтерском учете».

Москва, 27 марта 2006 года «Бейкер Тилли Русаудит» ООО

Заместитель Генерального директора М.Б. Павлова
(квалификационный аттестат аудитора №011191 от 29.02.96
(протокол №104 от 28.03.2002) продлен на неограниченный срок)

Руководитель проверки Е.И. Тихонов
(квалификационный аттестат аудитора №К014700 от 08.04.2004
(протокол №54 от 27.03.98) выдан на неограниченный срок)



ГОДОВАЯ БУХГАЛТЕРСКАЯ ОТЧЕТНОСТЬ ОАО «ДОРОГБУЖ» ЗА 2005 ГОД

Бухгалтерский баланс на 31 декабря 2005 года /тыс. руб./

	Код показателя	На начало отчетного года	На конец отчетного периода
1	2	3	4
АКТИВ			
I. Внеоборотные активы			
Нематериальные активы*	110	574	556
Основные средства, в т.ч.*	120	877 304	922 777
земельные участки и объекты природопользования	121	1 222	1 195
здания, машины и оборудование	122	876 082	921 582
Незавершенное строительство	130	78 464	48 572
Доходные вложения в материальные ценности	135	-	-
Долгосрочные финансовые вложения, в т.ч.*	140	69 395	186 075
инвестиции в дочерние общества	141	8 405	8 405
инвестиции в зависимые общества	142	3 110	3 110
инвестиции в другие организации	143	57 880	117 060
прочие долгосрочные финансовые вложения	144	-	57 500
Отложенные налоговые активы	145	1 436	1 373
Прочие внеоборотные активы	150	-	-
ИТОГО по разделу I	190	1 027 173	1 159 353
II. Оборотные активы			
Запасы, в т.ч.:	210	697 756	760 490
сырье, материалы и другие аналогичные ценности	211	590 743	618 423
животные на выращивании и откорме	212	-	-
затраты в незавершенном производстве (издержках обращения)	213	21 733	23 049
готовая продукция и товары для перепродажи	214	55 739	94 103
товары отгруженные	215	16 132	13 153
расходы будущих периодов	216	13 409	11 762
прочие запасы и затраты	217	-	-
Налог на добавленную стоимость по приобретенным ценностям	220	50 461	49 639
Дебиторская задолженность (платежи по которой ожидаются более чем через 12 месяцев после отчетной даты)*, в т.ч.:	230	699	681
покупатели и заказчики	231	699	681
Дебиторская задолженность (платежи по которой ожидаются в течение 12 месяцев после отчетной даты)*, в т.ч.:	240	520 288	990 728
покупатели и заказчики	241	251 660	285 150
векселя к получению	242	-	-
задолженность участников по взносам в уставный капитал	244	-	-
авансы выданные	245	169 492	367 602
прочие дебиторы	246	99 136	337 976
Краткосрочные финансовые вложения*, в т.ч.:	250	58 176	26 452
займы, предоставленные организациям на срок менее 12 месяцев	251	38 176	25 000
прочие краткосрочные финансовые вложения	253	20 000	1 452
Денежные средства, в т.ч.:	260	258 237	332 913
касса	261	89	139
расчетные счета	262	205 850	110 824
валютные счета	263	35 979	215 754
прочие денежные средства	264	16 319	6 196
Прочие оборотные активы*	270	83 986	87 628
ИТОГО по разделу II	290	1 669 603	2 248 531
Баланс	300	2 696 776	3 407 884

	Код показателя	На начало отчетного года	На конец отчетного периода
1	2	3	4
ПАССИВ			
III. Капитал и резервы			
Уставный капитал*	410	218 860	218 860
Собственные акции, выкупленные у акционеров	411	-	-
Добавочный капитал*	420	717 803	712 767
Резервный капитал*, в т.ч.:	430	26 274	32 829
резервные фонды, образованные в соответствии с законодательством	431	10 943	10 943
резервы, образованные в соответствии с учредительными документами	432	15 331	21 886
Нераспределенная прибыль (непокрытый убыток)*	470	221 392	748 452
ИТОГО по разделу III	490	1 184 329	1 712 908
IV. Долгосрочные обязательства			
Займы и кредиты*, в т.ч.:	510	60 000	1 000 739
кредиты банков, подлежащие погашению более чем через 12 месяцев после отчетной даты	511	60 000	100 739
займы, подлежащие погашению более чем через 12 месяцев после отчетной даты	512	-	900 000
Отложенные налоговые обязательства	515	19 624	41 045
Прочие долгосрочные обязательства	520	-	-
ИТОГО по разделу IV	590	79 624	1 041 784
V. Краткосрочные обязательства			
Займы и кредиты*, в т.ч.:	610	869 500	4 255
кредиты банков, подлежащие погашению в течении 12 месяцев после отчетной даты	611	869 500	106
займы, подлежащие погашению в течении 12 месяцев после отчетной даты	612	-	4 149
Кредиторская задолженность*, в т.ч.:	620	528 478	513 185
поставщики и подрядчики	621	63 769	64 486
задолженность перед персоналом организации	622	21 497	30 133
задолженность перед государственными внебюджетными фондами	623	3 708	8 287
задолженность по налогам и сборам	624	32 709	52 795
прочие кредиторы	625	406 795	357 484
Задолженность участникам (учредителям) по выплате доходов*	630	333	97 744
Доходы будущих периодов	640	5 917	5 343
Резервы предстоящих расходов и платежей	650	-	-
Прочие краткосрочные обязательства*	660	28 595	32 665
ИТОГО по разделу V	690	1 432 823	653 192
Баланс	700	2 696 776	3 407 884

* пояснения по статье приведены в приложениях.

Справка о наличии ценностей, учитываемых на забалансовых счетах /тыс. руб./

Показатель		На начало отчетного года	На конец отчетного периода
Наименование	Код		
1	2	3	4
Арендованные основные средства, в т.ч.:	910	36 743	21 619
по лизингу	911	-	-
Товарно-материальные ценности, принятые на ответственное хранение	920	-	-
Товары, принятые на комиссию	930	-	-
Списанная в убыток задолженность неплатежеспособных дебиторов	940	7 051	4 108
Обеспечение обязательств и платежей полученные	950	-	-
Обеспечение обязательств и платежей выданные	960	1 139 943	-
Износ жилищного фонда	970	382	518
Износ объектов внешнего благоустройства и других аналогичных объектов	980	-	-
Нематериальные активы, полученные в пользование	990	-	-

Отчет о прибылях и убытках /тыс. руб./

Показатель		За отчетный период	За аналогичный период предыдущего года
Наименование	Код		
1	2	3	4
Доходы и расходы по обычным видам деятельности			
Выручка (нетто) от продажи товаров, продукции, работ, услуг (за минусом налога на добавленную стоимость, акцизов и аналогичных обязательных платежей) *	010	5 817 030	4 409 426
Себестоимость проданных товаров, продукции, работ, услуг	020	(3 008 214)	(2 759 437)
Валовая прибыль	029	2 808 816	1 649 989
Коммерческие расходы	030	(692 462)	(553 684)
Управленческие расходы	040	(553 371)	(460 454)
Прибыль (убыток) от продаж	050	1 562 983	635 851
Прочие доходы и расходы			
Проценты к получению	060	11 178	9 360
Проценты к уплате	070	(100 577)	(116 868)
Доходы от участия в других организациях	080	107 061	3 232

* пояснения по статье приведены в приложениях.

Показатель		За отчетный период	За аналогичный период предыдущего года
Наименование	Код		
1	2	3	4
Прочие операционные доходы *	090	3 134 722	3 249 962
Прочие операционные расходы *	100	(3 125 452)	(3 244 062)
Внереализационные доходы *	120	53 825	140 699
Внереализационные расходы *	130	(247 314)	(188 287)
Прибыль (убыток) до налогообложения	140	1 396 426	489 887
Отложенные налоговые активы	141	(63)	(158)
Отложенные налоговые обязательства	142	(21 421)	(9 578)
Текущий налог на прибыль	150	(324 218)	(140 189)
Налог на прибыль прошлых лет	160	(6)	
Чистая прибыль (убыток) отчетного периода	190	1 050 718	339 962
Справочно Постоянные налоговые обязательства (активы)	200	10 560	32 277
Базовая прибыль (убыток) на акцию	201	-	-
Разводненная прибыль (убыток) на акцию	202	-	-

Расшифровка отдельных прибылей и убытков /тыс. руб./

Показатель		За отчетный период		За аналогичный период предыдущего года	
Наименование	Код	прибыль	убыток	прибыль	убыток
1	2	3	4	5	6
Штрафы, пени и неустойки, признанные или по которым получены решения суда (арбитражного суда) об их взыскании	210	-	21 035	248	11 898
Прибыль (убыток) прошлых лет	220	19	1 997	1 302	1 157
Возмещение убытков, причиненных неисполнением или ненадлежащим исполнением обязательств	230	-	-	-	-
Курсовые разницы по операциям в иностранной валюте	240	49 332	61 647	68 518	31 499
Отчисления в оценочные резервы	250	x	-	x	-
Списание дебиторских и кредиторских задолженностей, по которым истек срок исковой давности	260	848	50	2 034	1 170

* пояснения по статье приведены в приложениях.

Отчет об изменениях капитала /тыс. руб./

I. Изменения капитала

Показатель		Уставный капитал	Добавочный капитал	Резервный капитал	Нераспределенная прибыль (непокрытый убыток)	Итого
Наименование	Код					
1	2	3	4	5	6	7
Остаток на 31 декабря года, предшествующего предыдущему	010	218 860	756 321	9 282	(117 960)	866 503
2004 год (предыдущий год)						
Изменения в учетной политике	011	x	x	x	-	-
Результат от переоценки объектов основных средств	012	x		x	-	-
Остаток на 1 января предыдущего года	020	218 860	756 321	9 282	(117 960)	866 503
Результат от пересчета иностранных валют	023	x		x	x	
Чистая прибыль	025	x	x	x	339 962	339 962
Дивиденды	026	x	x	x	(22 136)	(22 136)
Отчисления в резервный фонд	030	x	x	16 992	(16 992)	-
Увеличение величины капитала за счет: дополнительного выпуска акций	041	-	x	x	x	-
увеличения номинальной стоимости акций	042	-	x	x	x	-
реорганизации юридического лица	043	-	x	x		-
Эмиссионный доход	044	-	-	-	-	-
Сумма переоценки по выбывшим ОС	045	-	-	-	38 518	38 518
Уменьшение величины капитала за счет: уменьшения номинала акций	051	-	x	x	x	-
уменьшения количества акций	052	-	x	x	x	-
реорганизации юридического лица	053	-	x	x	-	-
сумма переоценки по выбывшим ОС	054	-	(38 518)	-	-	(38 518)
Остаток на 31 декабря предыдущего года	060	218 860	717 803	26 274	221 392	1 184 329
2005 год (отчетный год)						
Изменения в учетной политике	061	x	x	x	-	-
Результат от переоценки объектов основных средств	062	x	-	x	-	-
Остаток на 1 января отчетного года	100	218 860	717 803	26 274	221 392	1 184 329
Результат от пересчета иностранных валют	103	x	-	x	x	
Чистая прибыль	105	x	x	x	1 050 718	1 050 718
Дивиденды	106	x	x	x	(522 139)	(522 139)
Отчисления в резервный фонд	110	x	x	6 555	(6 555)	-

Показатель		Уставный капитал	Добавочный капитал	Резервный капитал	Нераспределенная прибыль (непокрытый убыток)	Итого
Наименование	Код					
1	2	3	4	5	6	7
Увеличение величины капитала за счет: дополнительного выпуска акций	121	-	x	x	x	-
увеличения номинальной стоимости акций	122	-	x	x	x	-
реорганизации юридического лица	123	-	x	x	-	-
сумма переоценки по выбывшим ОС	124	-	-	-	5 036	5 036
Уменьшение величины капитала за счет: уменьшения номинала акций	131	-	x	x	x	-
уменьшения количества акций	132	-	x	x	x	-
реорганизации юридического лица	133	-	x	x	-	-
сумма переоц, по списан ОС	134	-	(5 036)	-	-	(5 036)
Остаток на 31 декабря отчетного года	140	218 860	712 767	32 829	748 452	1 712 908

II. Резервы

Показатель		Остаток	Поступило	Использовано	Остаток
Наименование	Код				
1	2	3	4	5	6
Резервы, образованные в соответствии с законодательством:					
Резервный капитал					
данные предыдущего года	151	9 282	1 661	-	10 943
данные отчетного года	152	10 943		-	10 943
(наименование резерва) данные предыдущего года	153	-	-	-	-
данные отчетного года	154	-	-	-	-
Резервы, образованные в соответствии с учредительными документами:					
Резервный капитал					
данные предыдущего года	161	-	15 331	-	15 331
данные отчетного года	162	15 331	6 555	-	21 886
(наименование резерва) данные предыдущего года	163	-	-	-	-
данные отчетного года	164	-	-	-	-
Оценочные резервы:					
(наименование резерва) данные предыдущего года	171	-	-	-	-
данные отчетного года	172	-	-	-	-

Показатель		Остаток	Поступило	Используй- вано	Остаток
Наименование	Код				
1	2	3	4	5	6
(наименование резерва) данные предыдущего года	173	-	-	-	-
данные отчетного года	174	-	-	-	-
(наименование резерва) данные предыдущего года	175	-	-	-	-
данные отчетного года	176	-	-	-	-
Резервы предстоящих расходов:					
(наименование резерва) данные предыдущего года	181	3 049	-	(3 049)	0
данные отчетного года	182	-	-	-	-
(наименование резерва) данные предыдущего года	183	-	-	-	-
данные отчетного года	184	-	-	-	-

Справки

Показатель		Остаток на начало отчетного года		Остаток на конец отчетного года	
Наименование	Код				
1	2	3	4	5	6
1) Чистые активы	200	1 190 246		1 718 251	
		Из бюджета		Из внебюджетных фондов	
		за отчет- ный год	за преды- дущий год	за отчет- ный год	за преды- дущий год
		3	4	5	6
2) Получено на:					
расходы по обычным видам деятельности — всего	210	-	-	-	-
капитальные вложения во внеоборотные активы	220	-	-	-	-

Отчет о движении денежных средств /тыс. руб./

Показатель		За отчетный год	За аналогич- ный период предыдущего года
Наименование	Код		
1	2	3	4
Остаток денежных средств на начало отчетного года	010	258 237	56 281
Движение денежных средств по текущей деятельности			
Средства, полученные от покупателей, заказчиков	020	6 367 142	5 044 621
Прочие доходы	050	2 901 897	3 496 454

Показатель		За отчетный год	За аналогичный период предыдущего года
Наименование	Код		
1	2	3	4
Денежные средства, направленные:			
на оплату приобретенных товаров, работ, услуг, сырья и иных оборотных активов	150	(4 452 046)	(3 785 473)
на оплату труда	160	(513 777)	(395 299)
на выплату дивидендов, процентов	170	(521 543)	(136 629)
на расчеты по налогам и сборам	180	(613 758)	(476 427)
на прочие расходы	190	(3 031 277)	(3 119 699)
Чистые денежные средства от текущей деятельности	200	136 638	627 548
Движение денежных средств по инвестиционной деятельности			
Выручка от продажи объектов основных средств и иных внеоборотных активов	210	3 636	3 816
Выручка от продажи ценных бумаг и иных финансовых вложений	220	58 389	29 805
Полученные дивиденды	230	79 436	3 247
Полученные проценты	240	3 961	2 871
Поступления от погашения займов, предоставленных другим организациям	250	308 176	40 000
Приобретение дочерних организаций	280	-	-
Приобретение объектов основных средств, доходных вложений в материальные ценности и нематериальных активов	290	(221 941)	(113 908)
Приобретение ценных бумаг и иных финансовых вложений	300	-	(35 984)
Займы, предоставленные другим организациям	310	(352 500)	(200 310)
Чистые денежные средства от инвестиционной деятельности	340	(120 843)	(270 463)
Движение денежных средств по финансовой деятельности			
Поступления от эмиссии акций или иных долевых бумаг	350	0	
Поступления от займов и кредитов, предоставленных другими организациями	360	1 638 393	1 350 210
Погашение займов и кредитов (без процентов)	390	(1 587 553)	(1 510 471)
Погашение обязательств по финансовой аренде	400	-	-
Чистые денежные средства от финансовой деятельности	410	50 840	(160 261)
Чистое увеличение (уменьшение) денежных средств и их эквивалентов	420	66 635	196 824
Остаток денежных средств на конец отчетного периода	430	332 837	258 237
Величина влияния изменений курса иностранной валюты по отношению к рублю	440	7 965	5 132

Приложение к бухгалтерскому балансу за 2005 год

Нематериальные активы /тыс. руб./

Показатель		Наличие на начало отчетного года	Поступило	Выбыло	Наличие на конец отчетного периода
Наименование	Код				
1	2	3	4	5	6
Объекты интеллектуальной собственности (исключительные права на результаты интеллектуальной собственности), в т. ч.:	010	605	50	-	655
у патентообладателя на изобретение, промышленный образец, полезную модель	011	-	-	-	-
у правообладателя на программы ЭВМ, базы данных	012	-	-	-	-
у правообладателя на топологии интегральных микросхем	013	-	-	-	-
у владельца на товарный знак и знак обслуживания, наименование места происхождения товаров	014	605	50	-	655
у патентообладателя на селекционные достижения	015	-	-	-	-
Организационные расходы	020	-	-	-	-
Деловая репутация организации	030	-	-	-	-
Прочие	040	-	-	-	-
Показатель		Наличие на начало отчетного года		Наличие на конец отчетного периода	
Наименование	Код				
1	2	3		4	
Амортизация нематериальных активов — всего	050	31		99	

Основные средства /тыс. руб./

Показатель		Наличие на начало отчетного года	Поступило	Выбыло	Наличие на конец отчетного периода
Наименование	Код				
1	2	3	4	5	6
Здания	061	724 266	17 133	(6 761)	734 638
Сооружения и передаточные устройства	062	425 253	17 025	(6 851)	435 427
Машины и оборудование	063	1 081 430	80 564	(7 167)	1 154 827
Транспортные средства	064	96 254	10 428	(3 797)	102 885
Производственный и хозяйственный инвентарь	065	14 814	4 828	(2 989)	16 653
Рабочий скот	066	7	-	-	7
Продуктивный скот	067	769	-	(600)	169

Показатель		Наличие на начало отчетного года	Поступило	Выбыло	Наличие на конец отчетного периода
Наименование	Код				
1	2	3	4	5	6
Многолетние насаждения	068	-	-	-	-
Другие виды основных средств	069	6 108	-	0	6 108
Земельные участки и объекты природопользования	070	1 222	22	(49)	1 195
Капитальные вложения на коренное улучшение земель	071	0	-	-	-
Итого	072	2 350 123	130 000	(28 214)	2 451 909

Показатель		На начало отчетного года	На конец отчетного периода
Наименование	Код		
1	2	3	4
Амортизация основных средств — всего, в т. ч.:	140	1 472 819	1 529 132
зданий и сооружений	141	570 498	583 330
машин, оборудования, транспортных средств	142	894 693	937 161
Других	143	7 628	8 641
Передано в аренду объектов основных средств всего, в т. ч.:	150	264 203	262 337
здания	151	170 694	169 325
сооружения	152	26 785	25 085
прочие	153	66 724	67 927
Переведено объектов основных средств на консервацию	160	20 727	16 258
Получено объектов основных средств в аренду — всего, в т. ч.:	161	36 743	21 619
здания	162	35 946	21 619
транспортные средства	163	796	-
Объекты недвижимости, принятые в эксплуатацию и находящиеся в процессе государственной регистрации	164	-	-
Справочно	Код	На начало отчетного года	На начало предыдущего года
	2	3	4
Результат от переоценки объектов основных средств:	171	-	-
первоначальной (восстановительной) стоимости	172	-	-
амортизации	173	-	-
	Код	На начало отчетного года	На начало предыдущего года
	2	3	4
Изменение стоимости объектов основных средств в результате достройки, дооборудования, реконструкции, частичной ликвидации	180	219 606	247 732

Доходные вложения в материальные ценности /тыс. руб./

Показатель		Наличие на начало отчетного года	Поступило	Выбыло	Наличие на конец отчетного периода
Наименование	Код				
1	2	3	4	5	6
Имущество для передачи в лизинг	190	-	-	-	-
Имущество, предоставляемое по договору проката	200	-	-	-	-
Прочие	210	-	-	-	-
Итого	220	-	-	-	-

Показатель		начало отчетного года	конец отчетного периода
Наименование	Код		
1	2	3	4
Амортизация доходных вложений в материальные ценности	230	-	-

Расходы на научно-исследовательские, опытно-конструкторские и технологические работы /тыс. руб./

Виды работ		Наличие на начало отчетного года	Поступило	Списано	Наличие на конец отчетного периода
Наименование	Код				
1	2	3	4	5	6
Всего	310	-	-	-	-

Справочно	Код	На начало отчетного года	На конец отчетного года
	2	3	4
Сумма расходов по незаконченным научно-исследовательским, опытно-конструкторским и технологическим работам	320	-	-

	Код	За отчетный период	За аналогичный период предыдущего года
	2	3	4
Сумма не давших положительных результатов расходов по научно-исследовательским, опытно-конструкторским и технологическим работам, отнесенных на внереализационные расходы	330	-	-

Расходы на освоение природных ресурсов /тыс. руб./

Показатель		Остаток на начало отчетного периода	Поступило	Списано	Остаток на конец отчетного периода
Наименование	Код				
1	2	3	4	5	6
Расходы на освоение природных ресурсов — всего	410	-	-	-	-

Справочно	Код	На начало отчетного года	На конец отчетного периода
1	2	3	4
Сумма расходов по участкам недр, незаконченным поиском и оценкой месторождений, разведкой и (или) гидрогеологическими изысканиями и прочими аналогичными работами		-	-
Сумма расходов на освоение природных ресурсов, отнесенных в отчетном периоде на внереализационные расходы как безрезультатные		-	-

Финансовые вложения /тыс. руб./

Показатель		Долгосрочные		Краткосрочные	
Наименование	Код	на начало отчетного года	на конец отчетного периода	на начало отчетного года	на конец отчетного периода
1	2	3	4	5	6
Вклады в уставные (складочные) капиталы других организаций — всего, в т. ч.:	510	69 395	128 575	-	-
дочерних и зависимых хозяйственных обществ	511	11 515	11 515	-	-
Государственные и муниципальные ценные бумаги	515	-	-	-	-
Ценные бумаги других организаций — всего, в т. ч.:	520	-	-	-	-
долговые ценные бумаги (облигации, векселя)	521	-	-	-	-
Предоставленные займы	525	-	57 500	38 176	25 000
Депозитные вклады	530	-	-	-	-
Прочие	535	-	-	20 000	1 452
Итого	540	69 395	186 075	58 176	26 452
Из общей суммы финансовые вложения, имеющие текущую рыночную стоимость: Вклады в уставные (складочные) капиталы других организаций — всего, в т. ч.:	550	33 972	93 361	-	-
дочерних и зависимых хозяйственных обществ	551	-	-	-	-
Государственные и муниципальные ценные бумаги	555	-	-	-	-
Ценные бумаги других организаций — всего, в т. ч.:	560	-	-	-	-
долговые ценные бумаги (облигации, векселя)	561	-	-	-	-
Прочие	565	-	-	-	-
Итого	570	33 972	93 361	-	-
Справочно. По финансовым вложениям, имеющим текущую рыночную стоимость изменение стоимости в результате корректировки оценки	580	33 786	93 175	-	-
По долговым ценным бумагам разница между первоначальной стоимостью и номинальной стоимостью отнесена на финансовый результат отчетного периода	590	-	-	-	-

Дебиторская и кредиторская задолженность /тыс. руб./

Показатель		Остаток на начало отчетного года	Остаток на конец отчетного периода
Наименование	Код		
1	2	3	4
Дебиторская задолженность:			
Краткосрочная — всего, в т. ч.:	610	520 288	990 728
расчеты с покупателями и заказчиками	611	251 660	285 150
авансы выданные	612	169 492	367 602
Прочая	613	99 136	337 976
Долгосрочная — всего, в т. ч.:	620	699	681
расчеты с покупателями и заказчиками	621	699	681
авансы выданные	622	-	-
Прочая	623	-	-
Итого	630	520 987	991 409
Кредиторская задолженность:			
Краткосрочная — всего, в т. ч.:	640	1 397 978	517 440
расчеты с поставщиками и подрядчиками	641	63 769	64 486
авансы полученные	642	404 865	355 420
расчеты по налогам и сборам	643	36 417	61 082
Кредиты	644	869 500	4 255
Займы	645	-	-
Прочая	646	23 427	32 197
Долгосрочная — всего, в т. ч.:	650	60 000	1 000 739
Кредиты	651	60 000	100 739
Займы	652	-	900 000
Итого	660	1 457 978	1 518 179

Расходы по обычным видам деятельности (по элементам затрат) /тыс. руб./

Показатель		За отчетный год	За предыдущий год
Наименование	Код		
1	2	3	4
Материальные затраты	710	2 654 799	2 281 177
Затраты на оплату труда	720	618 472	464 961
Отчисления на социальные нужды	730	142 424	136 392
Амортизация	740	65 800	56 009
Прочие затраты	750	872 179	800 500
Итого по элементам затрат	760	4 353 674	3 739 039
Изменение остатков (прирост [+], уменьшение [-]):			
незавершенного производства	765	+1 316	+7 488

Показатель		За отчетный год	За предыдущий год
Наименование	Код		
1	2	3	4
расходов будущих периодов	766	-1 647	+6 444
резерв предстоящих расходов	767	-	-3 049

Обеспечения /тыс. руб./

Показатель		Остаток на начало отчетного года	Остаток на конец отчетного периода
Наименование	Код		
1	2	3	4
Полученные — всего, в т. ч.:	810	-	-
векселя		-	-
Имущество, находящееся в залоге, из него:	820	-	-
объекты основных средств		-	-
Прочее		-	-
Выданные — всего, в т. ч.:	830	1 139 943	-
векселя		-	-
Имущество, переданное в залог, из него:	840	33 592	-
объекты основных средств	841	-	-
ценные бумаги и иные финансовые вложения	842	-	-
Прочее	843	33 592	-

Государственная помощь /тыс. руб./

Показатель		Отчетный период		За аналогичный период предыдущего года	
Наименование	Код				
1	2	3		4	
Получено в отчетном году бюджетных средств — всего	910				
		На начало отчетного года	Получено за отчетный период	Возвращено за отчетный период	На конец отчетного периода
Бюджетные кредиты — всего	920	-	-	-	-

ПОЯСНЕНИЯ К ГОДОВОЙ БУХГАЛТЕРСКОЙ ОТЧЕТНОСТИ ОАО «ДОРОГОБУЖ» ЗА 2005 ГОД

Представленная информация подготовлена на основании годовой бухгалтерской отчетности, составленной в соответствии с требованиями российского законодательства. Годовая бухгалтерская отчетность составлена в тысячах рублей и в ее состав включены показатели деятельности всех структурных подразделений Общества вне зависимости от того, выделены ли эти структурные подразделения на отдельный баланс или нет.

Форма представления бухгалтерской отчетности соответствует требованиям российского законодательства о раскрытии информации акционерными обществами. Выручка от продажи продукции и оказания услуг признавалась по мере отгрузки продукции покупателям (или оказания услуг) и предъявления им расчетных документов. Она отражена в отчетности за минусом налога на добавленную стоимость. В отчете о прибылях и убытках по стр. 010 и 030 показатели отражены с учетом экспортных пошлин. По строке 090 и 100 показатели отражены с учетом оборотов по продаже иностранных валют.

При учете хозяйственных операций, совершенных в иностранных валютах, применялся официальный курс иностранной валюты к рублю, действовавший на день совершения операции. Денежные средства на валютных счетах в банках и кассе и средства в расчетах, включая кредиты, полученные в иностранной валюте, отражены в бухгалтерской отчетности в суммах, исчисленных на основе официальных курсов валют, действовавших 31 декабря 2005 года. Курсовые разницы отнесены на финансовые результаты как внереализационные доходы и расходы.

В составе нематериальных активов отражены приобретенные Обществом исключительные права на товарный знак. Амортизация этих активов начислена линейным способом. В отчетности нематериальные активы показаны по первоначальной стоимости за минусом сумм амортизации.

В отчетности основные средства показаны по первоначальной (восстановительной) стоимости за минусом сумм амортизации, накопленной за все время эксплуатации.

В целях бухгалтерского учета амортизация по основным средствам, введенным до 01.01.2002 года, начислялась по единым нормам амортизационных отчислений, утвержденным Правительством в 1990 году, а по поступившим после 01.01.2002 года, исходя из срока полезного использования, установленного в соответствии с «Классификацией основных средств, включаемых в амортизационные группы», утвержденной Постановлением Правительства РФ от 1.01.2001 года №1.

В целях налогового учета начисление амортизации по всему амортизируемому имуществу производилось, исходя из срока полезного использования, установленного в соответствии с «Классификацией основных средств, включаемых в амортизационные группы», утвержденной Постановлением Правительства РФ от 1.01.2001 года №1.

Начисление амортизации в бухгалтерском и налоговом учете производилось линейным способом. Основные средства стоимостью до 10 тыс. руб в бухгалтерском и налоговом учете включались в расходы при передаче в эксплуатацию. Организован забалансовый учет этих основных средств.

Доходы и расходы от выбытия основных средств отражены в отчете о прибылях и убытках в составе операционных доходов и расходов. Финансовые вложения, по которым возможно в установленном порядке определить рыночную стоимость, отражены на конец отчетного периода по текущей рыночной стоимости.

Переоценка финансовых вложений в сумме 59 389 тыс. руб. отнесена на операционные доходы. Материально-производственные запасы (сырье, материалы и т. д.) учитывались по фактической себестоимости, включающей в себя все затраты по приобретению, доставке и хранению. При отпуске материально-производственных запасов в производство и ином выбытии их оценка производится по основному сырью — по способу ФИФО (по себестоимости первых по времени приобретения материалов), по остальным материально-производственным запасам — по себестоимости каждой единицы. Незавершенное производство оценено по фактической себестоимости без учета управленческих расходов. Управленческие расходы ежемесячно списывались в полной сумме на себестоимость продаж отчетного периода.

Расходы, произведенные Обществом в отчетном году, но относящиеся к следующим отчетным периодам (страховые платежи и пр.), отражены как расходы будущих периодов. Эти расходы списывались по назначению равномерно в течение периодов, к которым они относятся. Задолженность покупателей и заказчиков отражена, исходя из цен, установленных договорами между Обществом и покупателями (заказчиками) с учетом НДС.

Добавочный капитал Общества включает сумму прироста стоимости объектов основных средств, определенных при переоценке эмиссионного дохода, полученного в результате продажи акций Общества по цене, превышающей их номинальную стоимость.

В отчетном году по выбывшим объектам основных средств на сумму 5 036 тыс. руб. уменьшен добавочный капитал и увеличена нераспределенная прибыль. В 2005 году списано 8 222 тыс. руб. дебиторской задолженности, в т.ч. с истекшим сроком исковой давности — 50 тыс. руб. Учет списанной в убыток дебиторской задолженности ведется на забалансовых счетах.

Кроме того, списано кредиторской задолженности с истекшим сроком исковой давности на сумму 848 тыс. руб. В целях бухгалтерского и налогового учета расходы на ремонт основных средств учитывались в сумме фактических затрат по мере производства ремонта. Задолженность Общества по кредитам и займам отражена в бухгалтерском балансе с учетом процентов, причитающихся к уплате на конец отчетного периода. В отчетном году в резервный фонд было отчислено 6 555 тыс. руб. По состоянию на 31.12.2005 года резервный фонд составил 32 829 тыс. руб., или 15% от уставного капитала.

Размер уставного капитала Общества на конец 2005 года составил 218 860 тыс. руб. Базовая прибыль на акцию за 2005 год составила 1 рубль 31 копейку. Крупнейшим акционером Общества является ОАО «Акрон» (г. Великий Новгород).

В процессе хозяйственной деятельности ОАО «Дорогобуж» заключало различные сделки с аффилированными лицами. Наиболее распространенными являлись приобретение и продажа товаров, продукции, выполнение работ, оказание услуг, аренда имущества и предоставление имущества в аренду, операции по договорам комиссии. Продажа товаров, продукции, работ, услуг осуществлялась на обычных коммерческих условиях по рыночным ценам.

Количество выпущенных акций

	2005	2004	2003
Обыкновенных акций на конец года, шт.	721 182 860	721 182 860	721 182 860
Привилегированных акций на конец года, шт.	154 256 400	154 256 400	154 256 400
Номинальная стоимость 1 акции, руб.	0,25	0,25	0,25

Состав акционеров

	Доля в уставном капитале ОАО «Дорогобуж», %
ОАО «Акрон»	49,29
ЗАО «Нордик Рус Холдинг»	11,76
ЗАО «Гранит»	10,83
Другие акционеры — юридические лица	21,24
Акционеры — физические лица	6,88



ПЕРЕЧЕНЬ СОВЕРШЕННЫХ ОБЩЕСТВОМ В ОТЧЕТНОМ ГОДУ КРУПНЫХ СДЕЛОК И СДЕЛОК, В СОВЕРШЕНИИ КОТОРЫХ ИМЕЕТСЯ ЗАИНТЕРЕСОВАННОСТЬ

За отчетный период крупных сделок Обществом заключено не было.

Перечень совершенных Обществом в отчетном году сделок, в совершении которых имеется заинтересованность:

Наименование	Количество договоров	Общая сумма сделок (тыс. руб.)
Договоры купли-продажи, поставки, мены		
ЗАО «Катализатор»	12	12142
ООО «Днепр»	14	16775
ОАО «Россельхозхимия»	2	37 693
ООО «ЧОП «Феникс»	3	302
ЗАО «Липойл» переименовано в ЗАО «Агронова-Липецк» 04.10.05 г.	2	39 310
ЗАО «Нива Черноземья» переименовано в ЗАО «Агронова-Орел» 27.09.05 г.	2	153 484
ОАО «Шебекиноагрохим» переименовано в ЗАО «Шебекиноагронова» 03.10.05 г.	1	7 605
ЗАО «Ростагронова»	2	115 371
ЗАО «Агронова-Саратов»	2	25 601
ЗАО «Агронова-Волга»	2	57185
ОАО «Глинищевоагропромхимия» переименовано в ОАО «Агронова-Брянск» 04.10.05 г.	4	129 109
ЗАО «Лукояновагронова»	2	62 859
ЗАО «Белагронова»	3	282 298
ОАО «Акрон»	7	50983
ЗАО «Балтайагронова»	1	5 457
ОАО «Красноармейскагропромхимия» переименовано в ОАО «Красноармейскагронова» 10.10.05 г.	3	24 065
ОАО «Плодородие» переименовано в ОАО «Задонскагронова» 30.09.05 г.	2	49 013
ЗАО «Елецсельхозхимия» переименовано в ЗАО «Елецагронова» 07.09.05 г.	2	43 220
ОАО «Лебедяньагрохимсервис» переименовано в ЗАО «Лебедяньагронова» 06.09.05 г.	3	60 693
ОАО «Грязиагропромхимия» переименовано в ЗАО «Грязиагронова» 25.11.05	3	62 694
ОАО «Ливенскагропромхимия» переименовано в ЗАО «Ливныагронова» 30.08.05 г.	1	9 702
ОАО «Агрохим»	1	2 119
ОАО «Губкинсельхозхимия»	1	2 594

Наименование	Количество договоров	Общая сумма сделок (тыс. руб.)
Договоры аренды, безвозмездного пользования		
ЗАО «Катализатор»	10	10 107
ООО «Днепр»	15	2 132
ООО «Элегант»	4	294
ООО «ЧОП «Крона»	4	1 272
ООО ЧОП «Феникс»	5	378
ОАО Агрофирма «Высокие технологии» переименовано в ЗАО Агрофирма «Высокие технологии» 21.10.05 г.	2	82
ЗАО «Фирма «Проект»	2	250
ОАО «Акрон»	2	538
ОАО «Лебедяньагрохимсервис» переименовано в ЗАО «Лебедяньагронова» 06.09.05 г.	2	14
ЗАО «Агронова»	2	271
Договоры подряда и возмездного оказания услуг		
ЗАО «Катализатор»	20	16 376
ООО «Днепр»	17	2 613
ООО «Элегант»	4	2513
ООО ЧОП «Феникс»	2	25420
ООО «ЧОП «Крона»	2	51750
ОАО «Акрон»	1	18
Договоры перевозки и транспортной экспедиции		
ОАО «Акрон»	2	1790
ЗАО «Катализатор»	1	43
ЗАО «Акрон-Транс»	5	394 605
Договоры займа		
ОАО Агрофирма «Высокие технологии» переименовано в ЗАО Агрофирма «Высокие технологии» 21.10.05 г.	1	64 597
ОАО «Акрон»	2	270 000
ООО «Метек»	1	15 070
ЗАО «Северо-Западная Фосфорная Компания»	1	10 000
Договоры хранения		
ОАО «Глинищевоагропромхимия» переименовано в ОАО «Агронова-Брянск» 04.10.05 г.	2	1129
ОАО «Красноармейскагропромхимия» переименовано в ОАО «Красноармейскагронова» 10.10.05 г.	2	979

Наименование	Количество договоров	Общая сумма сделок (тыс. руб.)
ОАО «Грязиагропромхимия» переименовано в ЗАО «Грязиагронова» 25.11.05	2	1891
ОАО «Агрохим»	2	709
ОАО «Плодородие» переименовано в ОАО «Задонсагронова» 30.09.05 г.	2	1561
ОАО «Губкинсельхозхимия»	2	842
ЗАО «Елецсельхозхимия» переименовано в ЗАО «Елецагронова» 07.09.05 г.	2	2351
ОАО «Ливенсагропромхимия» переименовано в ЗАО «Ливныагронова» 30.08.05 г.	2	3326
ОАО «Шебекиноагрохим», переименовано в ЗАО «Шебекиноагронова» 03.10.05 г.	2	2550
ЗАО «Лукояновагронова»	2	1084

Сделки, в совершении которых имеется заинтересованность, одобрены годовым общим собранием акционеров и Советом директоров Общества.

ОТЧЕТ О ВЫПЛАТЕ ОБЪЯВЛЕННЫХ (НАЧИСЛЕННЫХ) ДИВИДЕНДОВ ПО АКЦИЯМ ОАО «ДОРОГОБУЖ»

по результатам 2004 года

Годовым общим собранием акционеров ОАО «Дорогобуж» 20 мая 2005 года было принято решение об утверждении предложения Совета директоров ОАО «Дорогобуж» о выплате дивидендов по результатам 2004 года в размере 23 (двадцать три) копейки на одну привилегированную акцию и 18 (восемнадцать) копеек на одну обыкновенную акцию в денежной форме из прибыли ОАО «Дорогобуж» после налогообложения (чистой прибыли общества).

Общая сумма начисленных дивидендов составила	165 291,9 тыс. руб.
в том числе:	
по привилегированным акциям –	35 479,0 тыс. руб.
по обыкновенным акциям –	129 812,9 тыс. руб.
Сумма дивидендов, выплаченных по всем привилегированным и обыкновенным акциям –	165 291,9 тыс. руб.

Дивиденды по результатам 2004 года в размере 254,4 тыс. руб. в связи с отсутствием реквизитов для их перечисления лицам — получателям дивидендов, владельцам привилегированных акций, депонированы на соответствующем счете эмитента.

Дивиденды по результатам 2004 года в размере 322,2 тыс. руб. в связи с отсутствием реквизитов для их перечисления лицам — получателям дивидендов, владельцам обыкновенных акций, депонированы на соответствующем счете эмитента.

Начисление и удержание налога на доходы физических лиц и налога на доходы юридических лиц произведено в соответствии с действующим законодательством.

по результатам полугодия и девяти месяцев 2005 финансового года

Внеочередным общим собранием акционеров ОАО «Дорогобуж» 15 сентября 2005 года было принято решение об утверждении предложения Совета директоров ОАО «Дорогобуж» о выплате дивидендов по результатам полугодия 2005 финансового года в размере 32 (тридцать две) копейки на одну привилегированную акцию и 26 (двадцать шесть) копеек на одну обыкновенную акцию в денежной форме из прибыли ОАО «Дорогобуж» после налогообложения (чистой прибыли общества).

Общая сумма начисленных дивидендов составила	236 869,6 тыс. руб.
в том числе:	
по привилегированным акциям –	49 362,0 тыс. руб.
по обыкновенным акциям –	187 507,6 тыс. руб.
Сумма дивидендов, выплаченных по всем привилегированным и обыкновенным акциям по состоянию на 31.12.2005 г. –	235 916,9 тыс. руб.

Внеочередным общим собранием акционеров ОАО «Дорогобуж» 19 декабря 2005 года было принято решение об утверждении предложения Совета директоров ОАО «Дорогобуж» о выплате дивидендов по результатам девяти месяцев 2005 финансового года в размере 17 (семнадцать) копеек на одну привилегированную акцию и 13 (тринадцать) копеек на одну обыкновенную акцию в денежной форме из прибыли ОАО «Дорогобуж» после налогообложения (чистой прибыли общества).

Общая сумма начисленных дивидендов составила	119 977,4 тыс. руб.
в том числе:	
по привилегированным акциям –	26 223,6 тыс. руб.
по обыкновенным акциям –	93 753,8 тыс. руб.
Сумма дивидендов, выплаченных по всем привилегированным и обыкновенным акциям по состоянию на 31.12.2005 г. –	23 950,3 тыс. руб.

Дивиденды выплачиваются в срок не позднее 180 дней со дня принятия решения о выплате дивидендов.

Начисление и удержание налога на доходы физических лиц и налога на доходы юридических лиц произведено в соответствии с действующим законодательством.

КРИТЕРИИ ОПРЕДЕЛЕНИЯ И РАЗМЕР ВОЗНАГРАЖДЕНИЯ (КОМПЕНСАЦИИ РАСХОДОВ) ЧЛЕНАМ СОВЕТА ДИРЕКТОРОВ, ЧЛЕНАМ ПРАВЛЕНИЯ И ЛИЦУ, ЗАНИМАЮЩЕМУ ДОЛЖНОСТЬ ЕДИНОЛИЧНОГО ИСПОЛНИТЕЛЬНОГО ОРГАНА ОБЩЕСТВА

За отчетный финансовый год вознаграждения (компенсации расходов) членам Совета директоров и членам Правления не выплачивались.

Вознаграждение единоличному исполнительному органу в 2005 году выплачивалось в соответствии с трудовым договором.

ЗАКЛЮЧЕНИЕ РЕВИЗИОННОЙ КОМИССИИ ОАО «ДОРОГОБУЖ» ПО РЕЗУЛЬТАТАМ ПРОВЕРКИ ГОДОВОЙ БУХГАЛТЕРСКОЙ ОТЧЕТНОСТИ И О ДОСТОВЕРНОСТИ ДАННЫХ, СОДЕРЖАЩИХСЯ В ГОДОВОМ ОТЧЕТЕ ОАО «ДОРОГОБУЖ» ЗА 2005 ГОД

Ревизионной комиссией, избранной годовым общим собранием акционеров «Дорогобуж» (далее — Общество) 20 мая 2005 г. в составе: Абрамовой С.Н., Истоминой Л.В., Кармишиной О.Н., Мозговой Л.Г., Чуркиной Л.П., в соответствии с требованиями ст. 85 Федерального закона «Об акционерных обществах», ст. 12 Устава ОАО «Дорогобуж», положения о ревизионной комиссии ОАО «Дорогобуж», осуществлена проверка финансово-хозяйственной деятельности Общества за 2005 год.

Цель проверки — установление достоверности данных, содержащихся в годовом отчете и годовой бухгалтерской отчетности Общества за 2005 г.

В ходе проверки были рассмотрены сплошным методом годовой отчет Общества, бухгалтерская отчетность за 2005 г. и выборочно первичные документы, подтверждающие данные бухгалтерского учета и отчетности Общества.

При формировании показателей годовой бухгалтерской отчетности Общество руководствовалось:

1. Федеральным законом от 21.11.1996 г. № 129-ФЗ «О бухгалтерском учете»;
2. Положением по ведению бухгалтерского учета и отчетности в Российской Федерации, утвержденным Приказом Министерства финансов Российской Федерации от 29.07.1998г. № 34Н;
3. Положением по бухгалтерскому учету «Учетная политика организации», утвержденным Приказом Министерства финансов Российской Федерации от 09.12.1998 г. № 60Н;
4. Учетной политикой, принятой Обществом на 2005 г. (приказ № 799 от 31.12.2004 г.).

В результате проверки установлено:

1. Годовой отчет Общества за 2005 г. подготовлен в полном объеме и в соответствии с действующим законодательством Российской Федерации;
2. Бухгалтерская отчетность Общества за 2005 г. сформирована, исходя из действующих в Российской Федерации принципов и методов бухгалтерского учета и подготовки бухгалтерской отчетности в Российской Федерации, а также в соответствии с учетной политикой Общества;
3. Нарушений в порядке ведения бухгалтерского учета, которые могли бы существенно повлиять на финансовые результаты деятельности Общества, не выявлено;
4. Анализ бухгалтерской отчетности ОАО «Дорогобуж» (бухгалтерского баланса, отчета о прибылях и убытках, приложений к бухгалтерскому балансу и отчету о прибылях и убытках, пояснительной записки) свидетельствует о достоверности во всех существенных аспектах данной отчетности.

В соответствии с вышеизложенным, ревизионная комиссия:

1. Считает, что годовая бухгалтерская отчетность достоверно отражает финансовое положение ОАО «Дорогобуж» по состоянию на 31 декабря 2005 г. и результаты его финансово-хозяйственной деятельности за период с 01 января по 31 декабря 2005 г., а также соответствует установленным принципам и методам ведения бухгалтерского учета и подготовки бухгалтерской отчетности в Российской Федерации;
2. Подтверждает достоверность данных, содержащихся в годовом отчете ОАО «Дорогобуж» за 2005 год;
3. Считает возможным рекомендовать годовой отчет и годовую бухгалтерскую отчетность Общества за 2005 г. к утверждению общим собранием акционеров ОАО «Дорогобуж».

Председатель ревизионной комиссии ОАО «Дорогобуж» Л.В. Истомина





ЗАКЛЮЧЕНИЕ АУДИТОРСКОЙ ФИРМЫ ИСПОЛНИТЕЛЬНОМУ ОРГАНУ / АКЦИОНЕРАМ ОАО «ДОРОГОБУЖ» О СВОДНОЙ БУХГАЛТЕРСКОЙ ОТЧЕТНОСТИ ЗА 2005 ГОД

Нами проведен аудит прилагаемой сводной бухгалтерской отчетности ОАО «Дорогобуж» (составленной 04.04.2006) за 2005 год. Данная отчетность подготовлена исполнительным органом ОАО «Дорогобуж», исходя из принципов и методов бухгалтерского учета и подготовки бухгалтерской отчетности, определяемых нормативными правовыми актами Российской Федерации.

Сводная бухгалтерская отчетность ОАО «Дорогобуж» состоит из:

- сводного бухгалтерского баланса;
- сводного отчета о прибылях и убытках;
- приложений к сводному бухгалтерскому балансу и сводному отчету о прибылях и убытках;
- пояснительной записки к сводной бухгалтерской отчетности.

Ответственность за подготовку данной отчетности несет исполнительный орган ОАО «Дорогобуж». Наша обязанность заключается в том, чтобы выразить мнение о достоверности во всех существенных аспектах данной отчетности и соответствии порядка ведения бухгалтерского учета законодательству Российской Федерации на основе проведенного аудита.

Мы проводили аудит в соответствии с:

- Федеральным законом РФ от 07.08.2001 №119-ФЗ «Об аудиторской деятельности в Российской Федерации»;
- федеральными правилами (стандартами) аудиторской деятельности;
- внутренними правилами (стандартами) аудиторской деятельности НП «Институт профессиональных аудиторов» (МСА) в части, не противоречащей федеральным правилам (стандартам) аудиторской деятельности;
- правилами (стандартами) аудиторской деятельности Фирмы «Бейкер Тилли Русаудит» ООО;
- нормативными актами Министерства финансов Российской Федерации и на основании заключенного с ОАО «Дорогобуж» договора от 03.04.2006 №168/2006А.

Аудит планировался и проводился таким образом, чтобы получить достаточную уверенность в том, что прилагаемая сводная бухгалтерская отчетность не содержит существенных искажений. Аудит проводился на выборочной основе и включал изучение на основе тестирования доказательств, подтверждающих числовые показатели в сводной бухгалтерской отчетности и раскрытие в ней информации о финансово-хозяйственной деятельности, оценку принципов и методов бухгалтерского учета, правил подготовки сводной бухгалтерской отчетности, рассмотрение основных оценочных значений, полученных руководством аудируемого лица, а также оценку представления сводной бухгалтерской отчетности. Мы полагаем, что проведенный аудит дает достаточные основания для выражения нашего мнения о достоверности прилагаемой отчетности и соответствии порядка ведения бухгалтерского учета законодательству Российской Федерации. По нашему мнению, прилагаемая сводная бухгалтерская отчетность за 2005 год достоверна, т. е. подготовлена таким образом, чтобы обеспечить во всех существенных аспектах отражение активов и пассивов ОАО «Дорогобуж» по состоянию на 31.12.2005 и финансовых результатов его деятельности за период с 1 января по 31 декабря 2005 года включительно в соответствии с требованиями Федерального закона от 21.11.96 №129-ФЗ «О бухгалтерском учете».

Москва, 05 апреля 2006 года. «Бейкер Тилли Русаудит» ООО

Генеральный директор Е.В. Самойлов (квалификационный аттестат аудитора №К017948 от 05.08.2004 (протокол №94 от 28.06.2001) выдан на неограниченный срок)

Руководитель проверки Н.Я. Джураева (квалификационный аттестат аудитора №К008085 от 12.11.2003 (Приказ №348 от 12.11.2003) выдан на неограниченный срок)

СВОДНАЯ БУХГАЛТЕРСКАЯ ОТЧЕТНОСТЬ ОАО «ДОРОГБУЖ» ЗА 2005 ГОД

Сводный бухгалтерский баланс ОАО «Дорогбуж» на 31 декабря 2005 года /тыс. руб./

	Код показателя	На начало отчетного года	На конец отчетного периода
1	2	3	4
АКТИВ			
I. Внеоборотные активы			
Нематериальные активы, в т.ч.:	110	574	556
репутация дочерних обществ	111	-	-
Основные средства	120	938 456	985 329
Незавершенное строительство	130	78 499	49 838
Доходные вложения в материальные ценности	135	-	-
Долгосрочные финансовые вложения	140	67 676	122 792
Отложенные налоговые активы	145	1 436	1 373
Прочие внеоборотные активы	150	-	-
ИТОГО по разделу I	190	1 086 641	1 159 888
II. Оборотные активы			
Запасы, в т.ч.:	210	798 692	878 977
сырье, материалы и другие аналогичные ценности	211	615 755	644 410
животные на выращивании и откорме	212	13 882	17 256
затраты в незавершенном производстве	213	49 516	55 587
готовая продукция и товары для перепродажи	214	89 799	136 352
товары отгруженные	215	16 132	13 153
расходы будущих периодов	216	13 608	12 219
прочие запасы и затраты	217	-	-
Налог на добавленную стоимость по приобретенным ценностям	220	69 738	70 502
Дебиторская задолженность (платежи по которой ожидаются более чем через 12 месяцев после отчетной даты), в т.ч.:	230	699	681
покупатели и заказчики	231	699	681
Дебиторская задолженность (платежи по которой ожидаются в течение 12 месяцев после отчетной даты), в т.ч.:	240	455 371	917 507
покупатели и заказчики	241	186 709	197 177
Краткосрочные финансовые вложения	250	20 847	28 034
Денежные средства	260	269 964	355 862
Прочие оборотные активы	270	84 664	89 012
ИТОГО по разделу II	290	1 699 975	2 340 575
Баланс	300	2 786 616	3 500 463

	Код показателя	На начало отчетного года	На конец отчетного периода
1	2	3	4
ПАССИВ			
III. Капитал и резервы			
Уставный капитал	410	218 860	218 860
Собственные акции, выкупленные у акционеров	411	-	-
Добавочный капитал	420	721 497	716 461
Резервный капитал, в т.ч.:	430	26 324	32 878
резервы, образованные в соответствии с законодательством	431	10 943	10 943
резервы, образованные в соответствии с учредительными документами	432	15 381	21 935
Нераспределенная прибыль (непокрытый убыток)	470	252 669	772 518
ИТОГО по разделу III	490	1 219 350	1 740 717
Доля меньшинства		7 184	5 439
Деловая репутация дочерних обществ		4 793	4 793
IV. Долгосрочные обязательства			
Займы и кредиты	510	60 000	1 000 739
Отложенные налоговые обязательства	515	19 999	43 229
Прочие долгосрочные обязательства	520	470	235
ИТОГО по разделу IV	590	80 469	1 044 203
V. Краткосрочные обязательства			
Займы и кредиты	610	888 763	23 946
Кредиторская задолженность, в т.ч.:	620	579 807	545 613
поставщики и подрядчики	621	90 694	86 253
задолженность перед персоналом организации	622	23 657	33 115
задолженность перед государственными внебюджетными фондами	623	4 827	9 885
задолженность по налогам и сборам	624	33 815	56 089
прочие кредиторы	625	426 814	360 271
Задолженность перед участниками (учредителями) по выплате доходов	630	333	97 744
Доходы будущих периодов	640	5 917	5 343
Резервы предстоящих расходов	650	-	-
Прочие краткосрочные обязательства	660	-	32 665
ИТОГО по разделу V	690	1 474 820	705 311
Баланс	700	2 786 616	3 500 463

Справка о наличии ценностей, учитываемых на забалансовых счетах /тыс. руб./

Показатель		На начало отчетного года	На конец отчетного периода
Наименование	Код		
1	2	3	4
Арендованные основные средства, в т.ч.:	910	294 332	279 212
по лизингу	911	-	-
Товарно-материальные ценности, принятые на ответственное хранение	920	-	-
Товары, принятые на комиссию	930	-	-
Списанная в убыток задолженность неплатежеспособных дебиторов	940	7 069	4 126
Обеспечения обязательств и платежей, полученные	950	-	-
Обеспечения обязательств и платежей, выданные	960	1 139 943	-
Износ жилищного фонда	970	382	518
Износ объектов благоустройства и других аналогичных объектов	980	-	-
Нематериальные активы, полученные в пользование	990	-	-

Сводный отчет о прибылях и убытках ОАО «Дорогбуж» /тыс. руб./

Показатель		За отчетный период	За аналогичный период предыдущего года
Наименование	Код		
1	2	3	4
Доходы и расходы по обычным видам деятельности			
Выручка (нетто) от продажи товаров, продукции, работ, услуг (за минусом налога на добавленную стоимость, акцизов и аналогичных обязательных платежей)	010	6 010 680	4 580 849
Себестоимость проданных товаров, продукции, работ, услуг	020	(3 181 432)	(2 905 072)
Валовая прибыль	029	2 829 248	1 675 777
Коммерческие расходы	030	(695 196)	(556 878)
Управленческие расходы	040	(565 013)	(470 301)
Прибыль (убыток) от продаж	050	1 569 039	648 598
Прочие доходы и расходы			
Проценты к получению	060	4 473	484
Проценты к уплате	070	(108 196)	(117 311)
Доходы от участия в других организациях	080	107 061	3 232
Прочие операционные доходы	090	3 153 725	3 254 136
Прочие операционные расходы	100	(3 144 325)	(3 247 928)
Внерезультативные доходы	120	65 738	142 850

Показатель		За отчетный период	За аналогичный период предыдущего года
Наименование	Код		
1	2	3	4
Внерезидентные расходы	130	(253 046)	(192 606)
Капитализированный доход (убыток)		(4 064)	(97)
Прибыль (убыток) до налогообложения	140	1 390 405	491 358
Отложенные налоговые активы	141	(63)	(158)
Отложенные налоговые обязательства	142	(23 228)	(9 332)
Текущий налог на прибыль	150	(325 310)	(144 649)
Чистая прибыль (убыток) отчетного периода	190	1 041 804	337 219
Доля меньшинства		1 702	1 897
Чистая прибыль (убыток) отчетного периода за вычетом доли меньшинства		1 043 506	339 116
СПРАВОЧНО			
Постоянные налоговые обязательства (активы)	200	11 856	32 787
Базовая прибыль (убыток) на акцию	201	-	-
Разводненная прибыль (убыток) на акцию	202	-	-

Расшифровка отдельных прибылей и убытков /тыс. руб./

Показатель		За отчетный период		За аналогичный период предыдущего года	
Наименование	Код	прибыль	убыток	прибыль	убыток
1	2	3	4	5	6
Штрафы, пени и неустойки, признанные или по которым получены решения суда (арбитражного суда) об их взыскании	210	-	21 044	248	11 899
Прибыль (убыток) прошлых лет	220	2 340	2 540	2 411	5 140
Возмещение убытков, причиненных неисполнением или ненадлежащим исполнением обязательств	230	-	-	-	-
Курсовые разницы по операциям в иностранной валюте	240	50 015	62 011	68 623	31 777
Отчисления в оценочные резервы	250	x	-	x	-
Списание дебиторских и кредиторских задолженностей, по которым истек срок исковой давности	260	871	50	2 056	1 176

Сводный отчет об изменениях капитала ОАО «Дорогбуж» за 2005 год /тыс. руб./

I. Изменения капитала

Показатель		Уставный капитал	Добавочный капитал	Резервный капитал	Нераспределенная прибыль	Итого
Наименование	Код					
1	2	3	4	5	6	7
Остаток на 31 декабря года, предшествующего предыдущему	010	218 860	760 015	9 331	(92 466)	895 740
2004 год (предыдущий год)						
Изменения в учетной политике	011	x	x	x	-	-
Результат от переоценки объектов основных средств	012	x	-	x	-	-
Остаток на 1 января предыдущего года	020	218 860	760 015	9 331	(92 466)	895 740
Результат от пересчета иностранных валют	023	x	-	x	x	-
Чистая прибыль	025	x	x	x	345 746	345 746
Дивиденды	026	x	x	x	(22 136)	(22 136)
Отчисления в резервный фонд	030	x	x	16 993	(16 993)	-
Увеличение величины капитала за счет: дополнительного выпуска акций	041	-	x	x	x	-
увеличения номинальной стоимости акций	042	-	x	x	x	-
реорганизации юридического лица	043	-	x	x	-	-
сумма переоц. по списанию ОС	045				38 518	38 518
Уменьшение величины капитала за счет: уменьшения номинала акций	051	-	x	x	x	-
уменьшения количества акций	052	-	x	x	x	-
реорганизации юридического лица	053	-	x	x	-	-
сумма переоц. по списанию ОС	055	-	(38 518)	-	-	(38 518)
Остаток на 31 декабря предыдущего года	060	218 860	721 497	26 324	252 669	1 219 350
2005 год (отчетный год)						
Изменения в учетной политике	061	x	x	x	-	-
Результат от переоценки объектов основных средств	062	x		x	-	-
Остаток на 1 января отчетного года	100	218 860	721 497	26 324	252 669	1 219 350
Результат от пересчета иностранных валют	103	x	-	x	x	-
Чистая прибыль	105	x	x	x	1 043 506	1 043 506
Дивиденды	106	x	x	x	(522 139)	(522 139)
Отчисления в резервный фонд	110	x	x	6 554	(6 554)	-

Показатель		Уставный капитал	Добавочный капитал	Резервный капитал	Нераспределенная прибыль	Итого
Наименование	Код					
1	2	3	4	5	6	7
Увеличение величины капитала за счет: дополнительного выпуска акций	121	-	x	x	x	-
увеличения номинальной стоимости акций	122	-	x	x	x	-
реорганизации юридического лица	123	-	x	x	-	-
сумма переоц. по списанию ОС	125	-	-	-	5 036	5 036
Уменьшение величины капитала за счет: уменьшения номинала акций	131	-	x	x	x	-
уменьшения количества акций	132	-	x	x	x	-
реорганизации юридического лица	133	-	x	x	-	-
сумма переоц. по списанию ОС		-	(5 036)	-	-	(5 036)
Остаток на 31 декабря отчетного года	140	218 860	716 461	32 878	772 518	1 740 717

II. Резервы

Показатель		Остаток	Поступило	Использовано	Остаток
Наименование	Код				
1	2	3	4	5	6
Резервы, образованные в соответствии с законодательством:					
Резервный капитал		-	-	-	-
данные предыдущего года		9 282	1 661	-	10 943
данные отчетного года		10 943	-	-	10 943
Резервы, образованные в соответствии с учредительными документами:					
Резервный капитал		-	-	-	-
данные предыдущего года		49	15 331	-	15 380
данные отчетного года		15 380	6 555	-	21 935
Оценочные резервы:					
(наименование резерва)					
данные предыдущего года		-	-	-	-
данные отчетного года		-	-	-	-
Резервы предстоящих расходов:					
(наименование резерва)					
данные предыдущего года		3 049	-	(3 049)	-
данные отчетного года		-	-	-	-

Справки

Показатель		Остаток на начало отчетного года		Остаток на конец отчетного года	
Наименование	Код				
1	2	3		4	
1) Чистые активы		-	-	-	-
		Из бюджета		Из внебюджетных фондов	
		за отчетный год	за предыдущий год	за отчетный год	за предыдущий год
1	2	3	4	5	6
2) Получено на:		-	-	-	-
расходы по обычным видам деятельности – всего		-	-	-	-
капитальные вложения во внеоборотные активы		-	-	-	-

Сводный отчет о движении денежных средств ОАО «Дорогобуж» за 2005 год /тыс. руб./

Показатель		За отчетный период	За аналогичный период предыдущего года
Наименование	Код		
1	2	3	4
Остаток денежных средств на начало отчетного года	010	269 964	69 485
Движение денежных средств по текущей деятельности			
Средства, полученные от покупателей, заказчиков	020	6 576 962	5 210 474
Прочие доходы	050	2 898 025	3 494 025
Денежные средства, направленные:			
на оплату приобретенных товаров, работ, услуг, сырья и иных оборотных активов	150	(4 553 513)	(3 875 183)
на оплату труда	160	(570 720)	(439 620)
на выплату дивидендов, процентов	170	(549 073)	(137 024)
на расчеты по налогам и сборам	180	(642 751)	(512 324)
на прочие расходы	190	(3 043 530)	(3 120 125)
Чистые денежные средства от текущей деятельности	200	115 400	620 223
Движение денежных средств по инвестиционной деятельности			
Выручка от продажи объектов основных средств и иных внеоборотных активов	210	6 624	3 971
Выручка от продажи ценных бумаг и иных финансовых вложений	220	58 389	29 805
Полученные дивиденды	230	79 436	3 247
Полученные проценты	240	3 962	3 104
Поступления от погашения займов, предоставленных другим организациям	250	308 176	40 000
Приобретение дочерних организаций	280	-	-

Показатель		За отчетный период	За аналогичный период предыдущего года
Наименование	Код		
1	2	3	4
Приобретение объектов основных средств, доходных вложений в материальные ценности и нематериальных активов	290	(222 159)	(113 938)
Приобретение ценных бумаг и иных финансовых вложений	300	(2 452)	(35 984)
Займы, предоставленные другим организациям	310	(353 800)	(200 310)
Чистые денежные средства от инвестиционной деятельности	340	(121 824)	(270 105)
Движение денежных средств по финансовой деятельности Поступления от эмиссии акций или иных долевых бумаг	350	-	-
Поступления от займов и кредитов, предоставленных другими организациями	360	1 624 369	1 355 435
Прочие поступления			265
Погашение займов и кредитов (без процентов)	390	(1 540 088)	(1 510 471)
Погашение обязательств по финансовой аренде	400	-	-
Прочие расходы			
Чистые денежные средства от финансовой деятельности	410	84 281	(154 771)
Чистое увеличение (уменьшение) денежных средств и их эквивалентов	420	77 857	195 347
Остаток денежных средств на конец отчетного периода	430	355 862	269 964
Величина влияния изменений курса иностранной валюты по отношению к рублю	440	8 041	5 132

Приложение к сводному бухгалтерскому балансу ОАО «Дорогобуж» за 2005 год

Нематериальные активы /тыс. руб./

Показатель		Наличие на начало отчетного года	Поступило	Выбыло	Наличие на конец отчетного периода
Наименование	Код				
1	2	3	4	5	6
Объекты интеллектуальной собственности (исключительные права на результаты интеллектуальной собственности), в т.ч.:	010	605	50	-	655
у патентообладателя на изобретение, промышленный образец, полезную модель	011	-	-	-	-
у правообладателя на программы ЭВМ, базы данных	012	-	-	-	-
у правообладателя на топологии интегральных микросхем	013	-	-	-	-
у владельца на товарный знак и знак обслуживания, наименование места происхождения товаров	014	605	50	-	655
у патентообладателя на селекционные достижения	015	-	-	-	-
Организационные расходы	020	-	-	-	-

Деловая репутация организации	030	-	-	-	-
Прочие	040	-	-	-	-
Показатель		На начало отчетного года		На конец отчетного периода	
Наименование	Код				
1	2	3		4	
Амортизация нематериальных активов — всего	050	31		99	

Основные средства /тыс. руб./

Показатель		Наличие на начало отчетного года	Поступило	Выбыло	Наличие на конец отчетного периода
Наименование	Код				
1	2	3	4	5	6
Здания	061	741 212	17 133	(6 761)	751 584
Сооружения и передаточные устройства	062	428 983	17 025	(6 968)	439 040
Машины и оборудование	063	1 118 061	83 101	(7 272)	1 193 890
Транспортные средства	064	97 568	11 755	(3 797)	105 526
Производственный и хозяйственный инвентарь	065	15 455	5 020	(3 076)	17 399
Рабочий скот	066	7	-	-	7
Продуктивный скот	067	769	-	(600)	169
Многолетние насаждения	068	-	-	-	-
Другие виды основных средств	069	17 719	5 005	(2 562)	20 162
Земельные участки и объекты природопользования	070	1 222	22	(49)	1 195
Капитальные вложения на коренное улучшение земель	071	-	-	-	-
Итого	072	2 420 996	139 061	(31 085)	2 528 972

Показатель		На начало отчетного года	На конец отчетного периода
Наименование	Код		
1	2	3	4
Амортизация основных средств — всего, в т. ч.:	140	1 482 540	1 543 643
зданий и сооружений	141	574 866	589 937
машин, оборудования, транспортных средств	142	899 747	944 583
других	143	7 927	9 123
Передано в аренду объектов основных средств — всего, в т. ч.:	150	264 421	278 595
здания	151	170 694	169 325
сооружения	152	26 785	93 012
прочее	153	66 942	16 258

Переведено объектов основных средств на консервацию	160	20 727	16 258
Получено объектов основных средств в аренду — всего	161	294 332	279 212
Объекты недвижимости, принятые в эксплуатацию и находящиеся в процессе государственной регистрации	164	-	-
Справочно	Код	На начало отчетного года	На начало предыдущего года
	2	3	4
Результат от переоценки объектов основных средств:	171	-	-
первоначальной (восстановительной) стоимости	172	-	-
амортизации	173	-	-
	Код	На начало отчетного года	На начало отчетного периода
	2	3	4
Изменение стоимости объектов основных средств в результате достройки, дооборудования, реконструкции, частичной ликвидации	180	219 606	247 732

Доходные вложения в материальные ценности /тыс. руб./

Показатель		Наличие на начало отчетного года	Поступило	Выбыло	Наличие на конец отчетного периода
Наименование	Код				
1	2	3	4	5	6
Имущество для передачи в лизинг	190	-	-	-	-
Имущество, предоставляемое по договору проката	200	-	-	-	-
Прочие	210	-	-	-	-
Итого	220	-	-	-	-
	Код	На начало отчетного года	На конец отчетного периода		
	1	2	3	4	
Амортизация доходных вложений в материальные ценности	230	-	-		

Расходы на научно-исследовательские, опытно-конструкторские и технологические работы /тыс. руб./

Показатель		Наличие на начало отчетного года	Поступило	Списано	Наличие на конец отчетного периода
Наименование	Код				
1	2	3	4	5	6
Всего	310	-	-	-	-
Справочно Сумма расходов по незаконченным научно-исследовательским, опытно-конструкторским и технологическим работам	Код	На начало отчетного года	На конец отчетного года		
	2	3	4		
	320	-	-		

Сумма не давших положительных результатов расходов по научно-исследовательским, опытно-конструкторским и технологическим работам, отнесенных на внереализационные расходы	Код	За отчетный период	За аналогичный период предыдущего года
	2	3	4
	330	-	-

Расходы на освоение природных ресурсов /тыс. руб./

Показатель		Остаток на начало отчетного периода	Поступило	Списано	Остаток на конец отчетного периода
Наименование	Код				
1	2	3	4	5	6
Расходы на освоение природных ресурсов — всего	410	-	-	-	-
Справочно	Код	На начало отчетного года	На конец отчетного года		
	2	3	4		
Сумма расходов по участкам недр, незаконченным поиском и оценкой месторождений, разведкой и (или) гидрогеологическими изысканиями и прочими аналогичными работами		-	-		
Сумма расходов на освоение природных ресурсов, отнесенных в отчетном периоде на внереализационные расходы как безрезультатные		-	-		

Финансовые вложения /тыс. руб./

Показатель		Долгосрочные		Краткосрочные	
Наименование	Код	на начало отчетного года	на конец отчетного периода	на начало отчетного года	на конец отчетного периода
1	2	3	4	5	6
Вклады в уставные (складочные) капиталы других организаций — всего, в т.ч.:	510	67 676	122 792	-	-
дочерних и зависимых хозяйственных обществ	511	9 796	5 630	-	-
Государственные и муниципальные ценные бумаги	515	-	-	-	-
Ценные бумаги других организаций — всего, в т.ч.:	520	-	-	-	-
долговые ценные бумаги (облигации, векселя)	521	-	-	-	-
Предоставленные займы	525	-	-	847	26 582
Депозитные вклады	530	-	-	-	-
Прочие	535	-	-	20 000	1 452
Итого	540	67 676	122 792	20 847	28 034
Из общей суммы финансовые вложения, имеющие текущую рыночную стоимость:					
Вклады в уставные (складочные) капиталы других организаций — всего, в т.ч.:	550	33 972	93 361	-	-
дочерних и зависимых хозяйственных обществ	551	-	-	-	-
Государственные и муниципальные ценные бумаги	555	-	-	-	-

Показатель		Долгосрочные		Краткосрочные	
Наименование	Код	на начало отчетного года	на конец отчетного периода	на начало отчетного года	на конец отчетного периода
1	2	3	4	5	6
Ценные бумаги других организаций — всего, в т. ч.:	560	-	-	-	-
долговые ценные бумаги (облигации, векселя)	561	-	-	-	-
Прочие	565	-	-	-	-
Итого	570	33 972	93 361	-	-
Справочно По финансовым вложениям, имеющим текущую рыночную стоимость, изменение стоимости в результате корректировки оценки	580	33 786	93 175	-	-
По долговым ценным бумагам разница между первоначальной стоимостью и номинальной стоимостью отнесена на финансовый результат отчетного периода	590	-	-	-	-

Дебиторская и кредиторская задолженность /тыс. руб./

Показатель		Остаток на начало отчетного года	Остаток на конец отчетного периода
Наименование	Код		
1	2	3	4
Дебиторская задолженность:			
краткосрочная — всего, в т.ч.:	610	455 371	917 507
расчеты с покупателями и заказчиками	611	186 709	197 177
авансы выданные	612	173 155	370 801
прочая	613	95 507	349 529
Долгосрочная — всего, в т.ч.:	620	699	681
расчеты с покупателями и заказчиками	621	699	681
авансы выданные	622	-	-
прочая	623	-	-
Итого	630	456 070	918 188
Кредиторская задолженность:			
краткосрочная — всего, в т.ч.:	640	1 468 570	569 559
расчеты с поставщиками и подрядчиками	641	90 694	86 253
авансы полученные	642	408 854	362 444
расчеты по налогам и сборам	643	38 642	64 682
кредиты	644	880 225	20 955
займы	645	8 538	2 991
прочая	646	41 617	32 234
Долгосрочная — всего, в т.ч.:	650	60 471	1 000 974

Показатель		Остаток на начало отчетного года	Остаток на конец отчетного периода
Наименование	Код		
1	2	3	4
кредиты	651	60 000	1 000 739
займы	652	-	-
прочая	653	471	235
Итого	660	1 529 041	1 570 533

Расходы по обычным видам деятельности (по элементам затрат) /тыс. руб./

Показатель		За отчетный год	За предыдущий год
Наименование	Код		
1	2	3	4
Материальные затраты	710	2 804 665	2 435 146
Затраты на оплату труда	720	685 264	512 728
Отчисления на социальные нужды	730	157 721	149 568
Амортизация	740	70 319	60 493
Прочие затраты	750	836 980	762 916
Итого по элементам затрат	760	4 554 949	3 920 851
Изменение остатков (прирост [+], уменьшение [-]): незавершенного производства	765	+6 071	+20 314
расходов будущих периодов	766	-1 389	+6 502
резервов предстоящих расходов	767	-	-3 049

Обеспечения /тыс. руб./

Показатель		Остаток на начало отчетного года	Остаток на конец отчетного периода
Наименование	Код		
1	2	3	4
Полученные — всего, в т.ч.:	810	-	-
векселя		-	-
Имущество, находящееся в залоге, в т.ч.:	820	-	-
объекты основных средств		-	-
ценные бумаги и иные финансовые вложения		-	-
прочее		-	-
Выданные — всего, в т.ч.:	830	1 139 943	-
векселя		-	-
Имущество, переданное в залог, в т.ч.:	840	33 592	-
объекты основных средств	841	-	-
ценные бумаги и иные финансовые вложения	842	-	-
прочее	843	33 592	-

Государственная помощь /тыс. руб./

Показатель		Отчетный период		За аналогичный период предыдущего года	
Наименование	Код				
1	2	3		4	
Получено в отчетном году бюджетных средств — всего	910				
		На начало отчетного года	Получено за отчетный период	Возвращено за отчетный период	На конец отчетного периода
Бюджетные кредиты — всего	920				

ПОЯСНИТЕЛЬНАЯ ЗАПИСКА К СВОДНОЙ БУХГАЛТЕРСКОЙ ОТЧЕТНОСТИ ОАО «ДОРОГОБУЖ» ЗА 2005 ГОД

Настоящая сводная бухгалтерская отчетность подготовлена в соответствии с требованиями Положения по ведению бухгалтерского учета и бухгалтерской отчетности в Российской Федерации, утвержденного Приказом Министерства финансов РФ от 29.07.98 №34н, и составлена в соответствии с Методическими рекомендациями по составлению и представлению сводной бухгалтерской отчетности, утвержденными Приказом Минфина РФ от 30.12.96 №112 (далее по тексту — Методические рекомендации).

В соответствии с Методическими рекомендациями, бухгалтерская отчетность дочернего общества объединяется в сводную бухгалтерскую отчетность, если:

1. головная организация обладает более пятидесяти процентов голосующих акций акционерного общества или более пятидесяти процентов уставного капитала общества с ограниченной ответственностью;
2. головная организация имеет возможность определять решения, принимаемые дочерним обществом, в соответствии с заключенным между головной организацией и дочерним обществом договором;
3. в случае наличия у головной организации иных способов определения решений, принимаемых дочерним обществом.

Ниже представлен перечень дочерних обществ, чья бухгалтерская отчетность в соответствии с требованиями Методических рекомендаций была включена в сводную бухгалтерскую отчетность, а также перечень зависимых обществ, отдельные данные которых также были включены в сводную отчетность.

Перечень дочерних обществ ОАО «Дорогобуж»

Наименование — ООО «ЧОП «Феникс»

Адрес: 215753, Российская Федерация, Смоленская область, Дорогобужский район, пос. Верхнеднепровский. ОАО «Дорогобуж» имеет возможность влиять на принятие решений ООО «ЧОП «Феникс», исходя из доли 100%.

Наименование — ООО «Элегант»

Адрес: 215750, Российская Федерация, Смоленская область, Дорогобужский район, пос. Верхнеднепровский, ул. Молодежная, д.5. ОАО «Дорогобуж» имеет возможность влиять на принятие решений ООО «Элегант», исходя из доли 100%.

Наименование — ООО «Днепр»

Адрес: 215710, Российская Федерация, Смоленская область, Дорогобужский район, дер. Ново-Михайловское. ОАО «Дорогобуж» имеет возможность влиять на принятие решений ООО «Днепр», исходя из доли 100%.

Наименование — ЗАО «Катализатор»

Адрес: 215753, Российская Федерация, Смоленская область, Дорогобужский район, пос. Верхнеднепровский. ОАО «Дорогобуж» имеет возможность влиять на принятие решений ЗАО «Катализатор», исходя из доли 100% голосующих акций.

Наименование — ЗАО Агрофирма «Высокие технологии»

Адрес: 399202, Российская Федерация, Липецкая область, Задонский район, дер. Ливенская. ОАО «Дорогобуж» имеет возможность влиять на принятие решений ЗАО Агрофирма «Высокие технологии», исходя из доли 69,8% голосующих акций. Доля меньшинства для целей составления сводной отчетности составляет 30,2%.

Наименование — ЗАО «Акронагротрейдинг»

Адрес: 173012, Российская Федерация, г. Великий Новгород, площадка ОАО «Акрон». ОАО «Дорогобуж» имеет возможность влиять на принятие решений ЗАО «Акронагротрейдинг», исходя из доли 51% голосующих акций. Доля меньшинства для целей составления сводной отчетности составляет 49%.

Наименование — ЗАО «Шебекиноагронова»

Адрес: 309261, Российская Федерация, Белгородская область, Шебекинский район, село Ржевка, ул. Полевая, д.1-а. ОАО «Дорогобуж» имеет возможность влиять на принятие решений ЗАО «Шебекиноагронова», исходя из доли 50,1% голосующих акций. Доля меньшинства для целей составления сводной отчетности составляет 49,9%.

Наименование — ЗАО «Шебекиноагрохимсервис»

Адрес: 309261, Российская Федерация, Белгородская область, Шебекинский район, село Ржевка, ул. Полевая, 1-а. ОАО «Дорогобуж» имеет возможность влиять на принятие решений ЗАО «Шебекиноагрохимсервис», исходя из доли 50,1% голосующих акций. Доля меньшинства для целей составления сводной отчетности составляет 74,9%.

Перечень зависимых обществ ОАО «Дорогобуж»**Наименование — ОАО «Нива Черноземья»**

Адрес: 302035, Российская Федерация, г. Орел, ул. Октябрьская, д.35. ОАО «Дорогобуж» имеет возможность влиять на принятие решений ОАО «Нива Черноземья», исходя из доли 46 % голосующих акций. Доля меньшинства для целей составления сводной отчетности составляет 54%

Наименование — ООО «ЧОП «Крона»

Адрес: 109017, г. Москва, ул. Б.Ордынка, д.41/24, стр. 3. ОАО «Дорогобуж» имеет возможность влиять на принятие решений ООО «ЧОП «Крона», исходя из доли 25 % Доля меньшинства для целей составления сводной отчетности составляет 75%

Настоящая сводная бухгалтерская отчетность составлена путем объединения бухгалтерской отчетности головной организации, ее дочерних обществ, а также необходимых данных о зависимых обществах и отражает финансовое положение на отчетную дату и финансовые результаты за отчетный период группы взаимосвязанных организаций (далее по тексту — Группа).

В соответствии с требованиями Приказа Минфина РФ от 30.12.96 №112 сводная бухгалтерская отчетность составлена путем суммирования соответствующих показателей бухгалтерской отчетности каждого участника Группы с проведением в необходимых случаях соответствующих корректировок.

В частности:

- дебиторская и кредиторская задолженность показана за минусом взаимной задолженности участников Группы;
- финансовые вложения показаны за минусом вложений головной организации в уставные капиталы дочерних обществ;
- капитал и резервы показаны за минусом вложений головной организации в дочерние общества и доли меньшинства;
- выручка от реализации продукции (работ, услуг) и расходы по обычным видам деятельности показаны без внутреннего оборота между организациями — участниками Группы;
- проценты к получению и к уплате, операционные и внереализационные доходы и расходы показаны без учета доходов и расходов, полученных участниками Группы от операций, совершенных между собой.

В соответствии с пунктом 5.1 Методических Рекомендаций в пояснениях к сводному бухгалтерскому балансу и сводному отчету о прибылях и убытках раскрывается стоимостная оценка влияния на финансовое положение Группы, оказанного приобретением и выбытием дочерних и зависимых обществ на отчетную дату и на финансовые показатели ее деятельности за отчетный период.

В течение 2005 года в составе дочерних и зависимых компаний ОАО «Дорогобуж» изменений не происходило.

СВОДНАЯ ИНФОРМАЦИЯ ПО НАПРАВЛЕНИЯМ ДЕЯТЕЛЬНОСТИ

Информация составлена путем объединения данных головной организации, ее дочерних обществ, а также некоторых данных о зависимых обществах. Прибыль (убыток) от продаж получена путем вычитания себестоимости из выручки от реализации продукции данного направления.

Объем продаж

	2005		2004		2003	
	тыс. руб.	%	тыс. руб.	%	тыс. руб.	%
Минеральные удобрения и аммиак	5 503 267	91,6	4 225 711	92,2	3 555 903	92,1
Катализаторы	75 779	1,2	86 202	1,9	108 839	2,8
Продукты неорганической химии	233 135	3,9	105 473	2,3	74 965	1,9
Прочие	198 499	3,3	163 463	3,6	115 351	3,0
ИТОГО	6 010 680	100,0	4 580 849	100,0	3 855 058	100,0

Прибыль (убыток) от продаж

	2005		2004		2003	
	тыс. руб.	%	тыс. руб.	%	тыс. руб.	%
Минеральные удобрения и аммиак	1 411 685	90,0	620 617	95,7	397 094	91,0
Катализаторы	2 281	0,2	10 029	1,5	32 314	7,4
Продукты неорганической химии	61 497	3,9	7 607	1,2	2 470	0,6
Прочие	93 576	5,9	10 345	1,6	4 487	1,0
ИТОГО	1 569 039	100,0	648 598	100,0	436 365	100,0

Остаточная стоимость основных средств

	2005		2004		2003	
	тыс. руб.	%	тыс. руб.	%	тыс. руб.	%
Минеральные удобрения и аммиак	279 622	30,3	303 996	34,7	270 607	31,7
Катализаторы	116 599	12,7	119 757	13,7	123 041	14,4
Продукты неорганической химии	180 612	19,6	129 471	14,8	141 775	16,6
Прочие	344 749	37,4	322 858	36,8	319 573	37,3
ИТОГО	921 582	100,0	876 082	100,0	854 996	100,0

Начисленная амортизация

	2005		2004		2003	
	тыс. руб.	%	тыс. руб.	%	тыс. руб.	%
Минеральные удобрения и аммиак	17 985	24,9	14 566	23,2	17 758	36,5
Катализаторы	3 340	4,6	3 904	6,2	4 166	8,6
Продукты неорганической химии	17 853	24,7	13 144	21,0	2 504	5,1
Прочие	32 989	45,8	31 077	49,6	24 280	49,8
ИТОГО	72 167	100,0	62 691	100,0	48 708	100,0

ИНАЯ ИНФОРМАЦИЯ, ПРЕДУСМОТРЕННАЯ УСТАВОМ ОБЩЕСТВА ИЛИ ИНЫМ ВНУТРЕННИМ ДОКУМЕНТОМ ОБЩЕСТВА

Иная информация, подлежащая включению в годовой отчет о деятельности Общества, уставом Общества или иными внутренними документами, не предусмотрена.

